

BBVA Bancomer

# Enero - Junio 2017

Informe Financiero  
BBVA Bancomer



## Índice

Eventos Relevantes	3
Análisis y Discusión de Resultados	6
Actividad	6
Cartera Vigente	6
Calidad de Activos	7
Cartera vencida	7
Calificación crediticia	8
Captación	9
Resultados	10
Margen financiero	11
Comisiones y tarifas	11
Gastos de administración y promoción	12
Indicadores Financieros	13
Capital y Liquidez	15
Calificaciones	16
Emisiones	17
Estados Financieros	18
Balance General (últimos 5 trimestres)	18
Cuentas de Orden	20
Estado de Resultados (últimos 5 trimestres)	21
Flujos de Efectivo	22
Estado de Variaciones de Capital	23

# Eventos Relevantes

---

## Decreto y distribución de dividendos

BBVA Bancomer, S.A., Institución de Banca Múltiple durante el segundo trimestre de 2017 realizó el segundo pago de dividendos decretados en la Asamblea General Ordinaria de Accionistas correspondiente al ejercicio 2016, a razón de \$0.47049442429310 por cada acción en circulación.

## S&P cambia la perspectiva del Soberano Mexicano y de BBVA Bancomer a “Estable” desde “Negativa”, además confirma las calificaciones de ambos

Anticipando los eventos del tercer trimestre del año, el pasado 18 de julio, la agencia calificadora Standard & Poors (S&P) confirmó las calificaciones de México en escala global moneda extranjera en 'BBB+/A-2' y en escala global moneda local en 'A/A-1', y cambió la perspectiva de 'Negativa' a 'Estable'. Lo anterior, debido a la apreciación positiva de la calificadora sobre las acciones que ha llevado a cabo el gobierno ante temas como la depreciación del peso y la estabilización en el nivel de deuda gubernamental.

Derivado de esta acción de calificación sobre el soberano, S&P confirma también las calificaciones de BBVA Bancomer en escala global moneda extranjera y local en 'BBB+/A-2'; mejorando la perspectiva del banco de 'Negativa' a 'Estable'

## Vencimiento anticipado de Emisión de Deuda (Obligación Subordinada)

El pasado mes de mayo se registró el vencimiento anticipado de las Obligaciones Subordinadas no Preferentes emitidas en mayo de 2007 por un monto de 500 millones de dólares (USD).

## Emisión Certificados Bursátiles Bancarios

BBVA Bancomer realizó exitosamente la colocación de dos Certificados Bursátiles Bancarios.

Una parte de la emisión se realizó bajo la clave de pizarra BACOMER17 por un monto de 5,142 mdp a un plazo de 3 años (vencimiento mayo de 2020) con una sobretasa de 23 puntos básico sobre la TIIE a 28 días y la segunda con la clave BACOMER17-2 por un monto de 1,858 mdp a un plazo de 5 años (vencimiento mayo 2022) con una sobretasa de 35 puntos básico sobre la TIIE a 28 días.

## Cambio en la metodología de las estimaciones preventivas contables aplicables en 2017

El 6 de enero de 2017, la CNBV publicó modificaciones a las “Disposiciones de carácter general aplicables a las instituciones de crédito”, por medio de la cual modifica la metodología aplicable a la calificación de la cartera de consumo no revolvente, cartera hipotecaria de vivienda y de consumo no revolvente que deba ser clasificada como de microcréditos, con la finalidad incorporar nuevas dimensiones de riesgo a nivel cliente, como el nivel de endeudamiento, el comportamiento de pago del sistema y el perfil de riesgo específico de cada producto, así como actualizar y ajustar los parámetros de riesgo de probabilidad de incumplimiento, severidad de la pérdida y exposición al incumplimiento.

La Comisión estipuló que el reconocimiento del efecto inicial, derivado de la aplicación de la metodología de calificación a partir del 1 de junio de 2017 y a más tardar 12 meses posteriores, se registrará en el capital contable, dentro del “Resultado de ejercicios anteriores”.

BBVA Bancomer optó por reconocer el efecto financiero inicial total al 30 de junio de 2017, incrementando el rubro de "Estimación preventiva para riesgos crediticios" por un monto de 953 mdp para cartera de consumo no revolvente, de 477 mdp para cartera hipotecaria y de (22) mdp para consumo no revolvente que deba ser clasificado como microcrédito. Asimismo, también se reconoció el efecto contra capital contable, dentro del rubro de "Resultado de ejercicios anteriores", por un importe total de 986 mdp neto de impuestos.

### Apoyo crédito Pemex

Mediante Oficio No. P021/2016 de fecha 2 de mayo de 2016, en atención a una situación de carácter sistémico como consecuencia de los ajustes presupuestales a que se ha sujetado PEMEX, la CNBV, considerando que se trata de una situación temporal, autorizó la aplicación de criterios contables especiales respecto a créditos de:

- Consumo y vivienda.
- Comerciales otorgados a persona físicas y morales con ventas anuales en 2015 < a 250 mdp.
- Mantengan domicilio en Campeche, Chiapas, Tabasco, Tamaulipas y Veracruz.

Todos los casos deberán estar clasificados contablemente como vigentes al momento de la ampliación de plazo u otorgamiento de período de gracia.

La aplicación del apoyo a los acreditados consiste en:

- Establecer programas de apoyo para diferir los pagos y que no excedan en más de 12 meses del plazo original. La aplicación de los programas no debe exceder del 31 de diciembre de 2016.
- Estas operaciones, al amparo de este Oficio, no se considerarán como reestructuras o renovaciones.
- Que los créditos susceptibles a participar en el programa estén clasificados contablemente como vigentes a la fecha de su ejecución, conforme a lo que establece el Párrafo 12 del Criterio B-6 "Cartera de crédito" de las Disposiciones emitidas por la CNBV.

Los criterios contables especiales aplicables a BBVA Bancomer, por el tipo de crédito, son los siguientes:

- Créditos con “pago único de principal al vencimiento y pagos periódicos de intereses, así como los créditos con pago único de principal e intereses al vencimiento”, que sean reestructurados o renovados, no se considerarán como cartera vencida en términos de lo establecido en el Párrafo 79 del B-6.
- Para créditos con “pagos periódicos de principal e intereses”, que se reestructuren o renueven, podrán considerarse como vigentes al momento en que se lleve a cabo dicho acto, sin que sea aplicable lo que establecen los Párrafos 82 y 84 del B-6.
- Los créditos otorgados al amparo de una línea de crédito, resolvente o no, que se reestructuren o renueven, no se considerarán como cartera vencida en términos de lo establecido en el Párrafo 80 y 81 del B-6.
- En relación a los créditos citados en los numerales anteriores, estos no se considerarán como reestructurados conforme lo que establece el Párrafo 40 del Criterio B-6.

Por lo anterior, al 30 de junio de 2017, la disminución en la cartera vigente hubiera sido por un importe de 48.5 mdp; ya que los saldos de los créditos que recibieron los apoyos se hubieran registrado en cartera vencida de no haberse efectuado el diferimiento y el impacto en resultados por la creación en reservas preventivas para riesgos crediticios hubiera sido 41.3 mdp. El IMOR y el ICAP hubieran reflejado un impacto casi nulo.

Al 30 de junio de 2017, el número de casos que se encuentran adheridos al programa corresponden a 98 casos de la Cartera de Consumo por un saldo que asciende a 7.8 mdp y el monto de su reserva ascienden a 0.4 mdp.

# Análisis y Discusión de Resultados

## Actividad

### Cartera Vigente

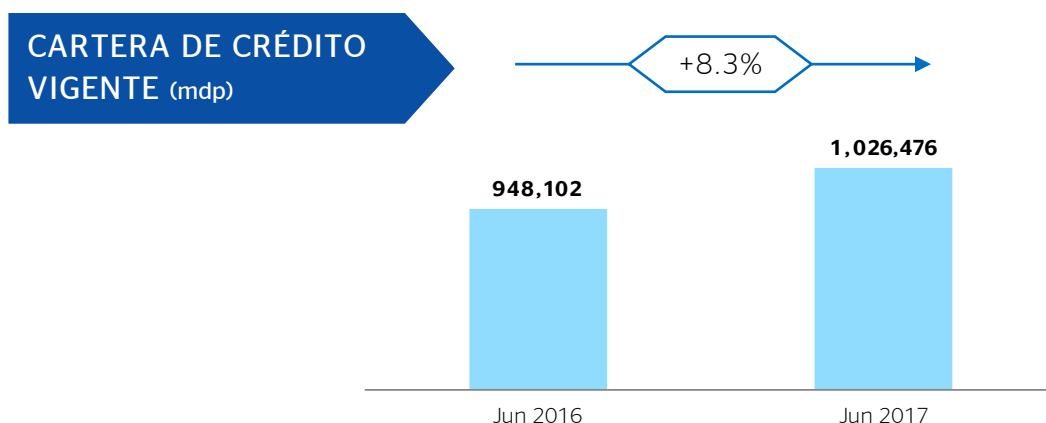
Se mantiene una positiva evolución en la cartera de crédito al cierre de junio 2017, la cual alcanzó un saldo de 1,026,476 millones de pesos (mdp), equivalente a un crecimiento anual de 8.3%.

El mayor dinamismo se observó dentro de la cartera comercial que registró un crecimiento de 8.8% anual. Al abrir este portafolio, los créditos para actividad empresarial (que incluyen corporativos, empresas medianas, promotores y PyMEs) muestran un aumento anual de 13.8%.

La cartera de consumo registra un aumento anual de 7.7%. Al interior, los préstamos de nómina, personales y auto muestran un crecimiento de 9.9% para cerrar con un saldo de 149,841 mdp en junio 2017. Por su parte, la tarjeta de crédito registró un saldo de 101,062 mdp, equivalente a un incremento anual de 4.6%.

El financiamiento a la vivienda crece un 7.4% anual, con un saldo de 188,444 mdp al cierre de junio. De esta manera, BBVA Bancomer se mantiene como líder en el financiamiento hipotecario al otorgar una de cada cuatro nuevas hipotecas dentro del sector privado, de acuerdo a la información pública de la CNBV al cierre de mayo 2017.

Cartera de crédito vigente <i>Millones de pesos</i>	06M	03M	06M	%	
	2016	2017	2017	Var Trim	Var Anual
Actividad Empresarial o Comercial	380,193	416,209	432,722	4.0	13.8
Entidades Financieras	20,317	23,431	24,803	5.9	22.1
Préstamos al Gobierno	75,091	77,510	75,565	(2.5)	0.6
Paraestatales	64,152	54,062	54,038	(0.0)	(15.8)
Entidades Gubernamentales	139,243	131,573	129,604	(1.5)	(6.9)
Créditos Comerciales	539,753	571,213	587,129	2.8	8.8
Créditos de Consumo	232,903	247,246	250,903	1.5	7.7
Créditos a la Vivienda	175,446	185,835	188,444	1.4	7.4
<b>Crédito Vigente Total</b>	<b>948,102</b>	<b>1,004,294</b>	<b>1,026,476</b>	<b>2.2</b>	<b>8.3</b>



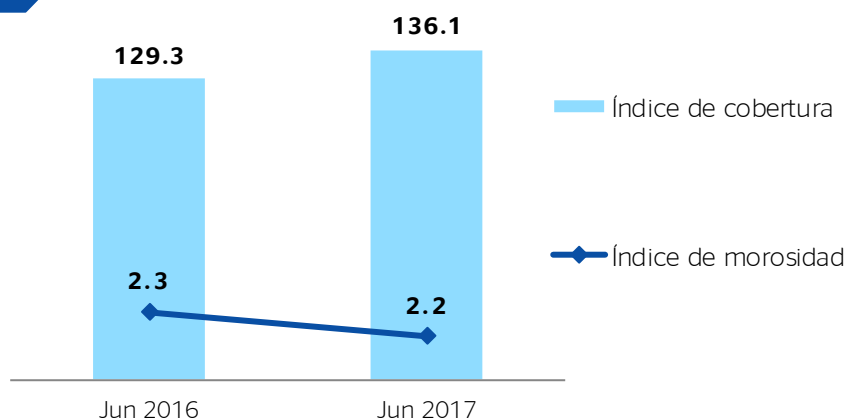
## Calidad de Activos

### Cartera vencida

El crecimiento de la cartera se ha visto acompañado por una adecuada calidad de activos. Como reflejo de lo anterior, se observa una mejora de 13 puntos básicos en comparación con el mismo mes del año previo. Con ello, el índice de morosidad se ubicó en 2.2% al cierre de junio de 2017.

<b>Cartera de crédito vencida</b> <i>Cifras en millones de pesos</i>	<b>06M 2016</b>	<b>3M 2017</b>	<b>6M 2017</b>	<b>% Var Trim</b>	<b>Var Anual</b>
Actividad Empresarial o Comercial	5,881	6,450	6,541	1.4	11.2
Entidades Financieras	321	3	0	n.a.	n.a.
Entidades Gubernamentales	1	11	1	(90.9)	0.0
Créditos Comerciales	6,203	6,464	6,542	1.2	5.5
Créditos de Consumo	7,791	8,675	9,337	7.6	19.8
Créditos a la Vivienda	8,786	7,421	7,399	(0.3)	(15.8)
<b>Crédito Vencido Total</b>	<b>22,780</b>	<b>22,560</b>	<b>23,278</b>	<b>3.2</b>	<b>2.2</b>

### INDICADORES DE CALIDAD DE ACTIVOS (%)



### Calificación crediticia

Cerca del 80% de la cartera se ubica en un nivel mínimo de riesgo, lo que implica que BBVA Bancomer cuenta con una adecuada calidad de activos del portafolio.

BBVA Bancomer								
Calificación de la cartera de crédito								
Junio 2017								
Nivel de Riesgo	Comercial		Vivienda		Consumo		Tarjeta de Crédito	
	Saldo	Reserva	Saldo	Reserva	Saldo	Reserva	Saldo	Reserva
<i>Millones de pesos</i>								
A1	546,939	1,377	156,280	282	4,908	16	38,113	807
A2	53,707	554	7,258	43	17,100	113	15,050	594
B1	15,128	223	2,438	21	9,231	117	9,828	561
B2	8,068	165	2,690	33	4,413	71	9,078	655
B3	14,125	328	1,345	23	13,244	253	8,654	775
C1	1,997	118	7,886	257	73,323	2,543	8,460	1,015
C2	1,139	84	7,886	607	19,842	1,319	12,040	2,815
D	4,600	1,297	7,598	1,663	7,519	1,396	2,042	979
E	4,671	2,782	2,462	1,394	6,617	4,425	2,361	2,022
Adicional				13				0
<b>Total requerido</b>	<b>650,374</b>	<b>6,928</b>	<b>195,843</b>	<b>4,336</b>	<b>156,197</b>	<b>10,253</b>	<b>105,626</b>	<b>10,223</b>



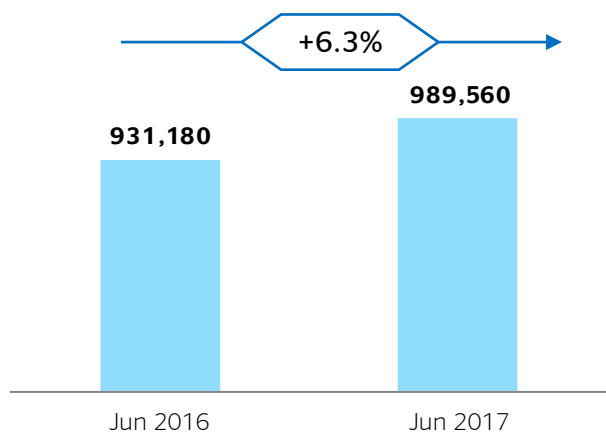
### Captación

Dentro de los recursos de clientes, la captación bancaria, definida como vista y plazo, crece 6.3% anual. Los depósitos de exigibilidad inmediata (vista) continúan en ascenso para cerrar el semestre con un saldo de 781,292 mdp, equivalente a un crecimiento anual de 9.2%. Por su parte, el plazo muestra una disminución de 3.5% con respecto al cierre de junio 2016. Esta evolución permite a BBVA Bancomer mantener una rentable mezcla de fondeo con mayor peso relativo de los depósitos de bajo costo.

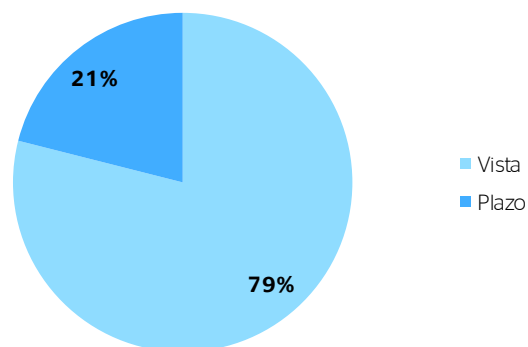
La captación tradicional también registra buena evolución con un crecimiento anual de 6.1%.

Captación y recursos totales	06M 2016	03M 2017	06M 2017	% Var Trim	Var Anual
<i>Cifras en millones de pesos</i>					
Vista	715,336	768,334	781,292	1.7	9.2
Plazo	215,844	191,153	208,268	9.0	(3.5)
<b>Captación Bancaria</b>	<b>931,180</b>	<b>959,487</b>	<b>989,560</b>	<b>3.1</b>	<b>6.3</b>
Títulos de crédito emitidos	82,837	79,501	86,227	8.5	4.1
Cuenta global de captación sin movimientos	2,935	3,003	3,118	3.8	6.2
<b>Captación Tradicional</b>	<b>1,016,952</b>	<b>1,041,991</b>	<b>1,078,905</b>	<b>3.5</b>	<b>6.1</b>

Captación Bancaria (mdp)



Composición de Captación Bancaria (%)

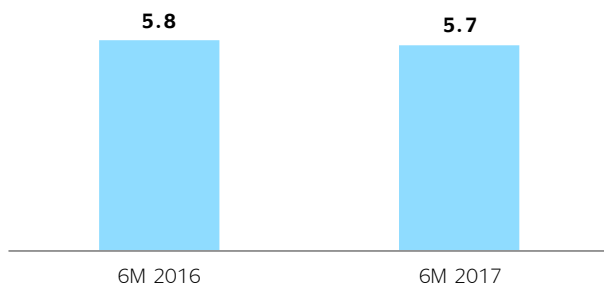


## Resultados

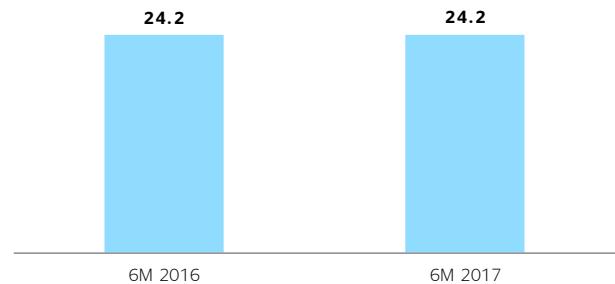
Durante el primer semestre del año, BBVA Bancomer ha registrado sólidos resultados, manteniendo crecimiento anual de doble dígito en el resultado neto. Al cierre de junio 2017, la utilidad neta se ubicó en 19,870 mdp, siendo 10.0% superior que el mismo periodo del año previo.

BBVA Bancomer Estado de resultados	2T 2016	1T 2017	2T 2017	% Var Trim	% Var Anual	06M 2016	06M 2017	% Var Anual
<i>Millones de pesos</i>								
Margen financiero	24,973	27,026	27,798	2.9	11.3	50,866	54,824	7.8
Estimación preventiva para riesgos crediticios	(8,492)	(8,213)	(8,211)	(0.0)	(3.3)	(15,862)	(16,424)	3.5
Margen financiero ajustado por riesgos crediticios	16,481	18,813	19,587	4.1	18.8	35,004	38,400	9.7
Comisiones y tarifas, neto	5,742	6,359	6,310	(0.8)	9.9	11,490	12,669	10.3
Resultado por intermediación	627	1,431	1,344	(6.1)	114.4	1,314	2,775	111.2
Otros ingresos (egresos) de la operación	1,677	325	366	12.6	(78.2)	1,697	691	(59.3)
Total de ingresos (egresos) de la operación	24,527	26,928	27,607	2.5	12.6	49,505	54,535	10.2
Gastos de administración y promoción	(13,424)	(13,605)	(14,053)	3.3	4.7	(26,723)	(27,658)	3.5
Resultado de la operación	11,103	13,323	13,554	1.7	22.1	22,782	26,877	18.0
Resultado antes de impuestos a la utilidad	11,269	13,319	13,570	1.9	20.4	22,950	26,889	17.2
<b>Resultado neto</b>	<b>9,160</b>	<b>9,971</b>	<b>9,899</b>	<b>(0.7)</b>	<b>8.1</b>	<b>18,059</b>	<b>19,870</b>	<b>10.0</b>

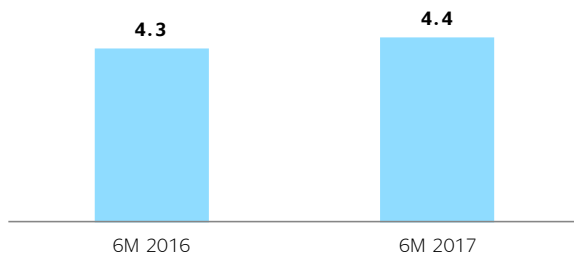
### MIN (activos totales, %)<sup>1</sup>



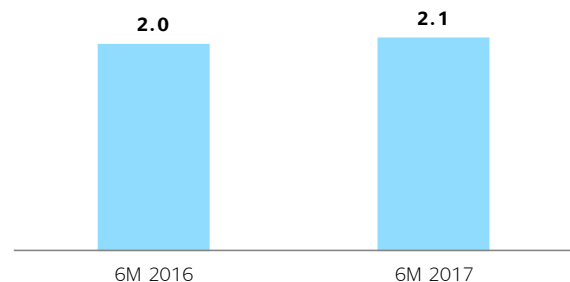
### ROE (%)



### MIN Ajustado (activo productivo, %)<sup>2</sup>



### ROA (%)



<sup>1</sup>Margen de interés neto (MIN) sobre activos totales.

<sup>2</sup>MIN ajustado por riesgos crediticios sobre activos productivos.

## Margen financiero

En la apertura del margen, se observa que el ingreso derivado de la operación bancaria registra un crecimiento anual de 13.8%, impulsado por un mayor volumen de actividad comercial. Al sumar el ingreso financiero por reportos neto, el margen crece al 7.8% anual.

Asimismo, al adicionar el costo de las estimaciones preventivas para riesgo crediticio, que crece a un ritmo anual de 3.5%, el margen financiero ajustado es 9.7% superior al compararlo con el cierre de junio del año previo.

Margen Financiero <i>Cifras en millones de pesos</i>	2T	1T	2T	% Var		06M	06M	% Var
	2016	2017	2017	Trim	Anual	2016	2017	Anual
Ingreso financiero por crédito y captación, neto	23,671	26,633	28,173	5.8	19.0	48,140	54,806	13.8
Comisiones de margen, neto	367	363	372	2.5	1.4	685	735	7.3
Margen financiero bancario	24,038	26,996	28,545	5.7	18.7	48,825	55,541	13.8
Ingreso financiero por reportos, neto	935	30	(747)	n.a.	n.a.	2,041	(717)	n.a.
Margen financiero	24,973	27,026	27,798	2.9	11.3	50,866	54,824	7.8
Estimación preventiva para riesgos crediticios	(8,492)	(8,213)	(8,211)	(0.0)	(3.3)	(15,862)	(16,424)	3.5
<b>Margen financiero ajustado por riesgos crediticios</b>	<b>16,481</b>	<b>18,813</b>	<b>19,587</b>	<b>4.1</b>	<b>18.8</b>	<b>35,004</b>	<b>38,400</b>	<b>9.7</b>

## Comisiones y tarifas

Las comisiones con aumento del 10.3% contra el primer semestre de 2016. Este crecimiento está impulsado por aquellas comisiones provenientes de tarjeta de crédito debido a un mayor volumen de transacciones de los clientes con este producto y por las comisiones de fondos de inversión.

Comisiones y Tarifas <i>Cifras en millones de pesos</i>	2T	1T	2T	% Var		06M	06M	% Var
	2016	2017	2017	Trim	Anual	2016	2017	Anual
Comisiones bancarias	1,475	1,628	1,627	(0.1)	10.3	3,189	3,255	2.1
Tarjeta de Crédito y débito	3,066	3,242	3,329	2.7	8.6	5,859	6,571	12.2
Fondos de inversión	701	738	760	3.0	8.4	1,303	1,498	15.0
Otros	500	751	594	(20.9)	18.8	1,139	1,345	18.1
<b>Comisiones y tarifas neto</b>	<b>5,742</b>	<b>6,359</b>	<b>6,310</b>	<b>(0.8)</b>	<b>9.9</b>	<b>11,490</b>	<b>12,669</b>	<b>10.3</b>

## Otros ingresos (egresos) de la operación

A junio de 2017 este rubro muestra una disminución de 1,006 mdp equivalente a un 59.3%, producto principalmente a la extinción del fideicomiso No. 781 de cartera bursatilizada en 2016 reconociendo un ingreso extraordinario por 1,307 mdp.

Otros Ingresos	2T 2016	1T 2017	2T 2017	Var Trim	% Var Anual	6M 2016	6M 2017	% Var Anual
<i>Cifras en millones de pesos</i>								
Venta y recuperación de cartera	293	242	384	58.6	31.4	515	627	21.6
Intereses prestamos empleados	138	148	150	1.2	8.7	277	298	7.8
Dividendos cobrados no cotizadas	120	28	60	112.2	(50.3)	165	88	(46.8)
Resultados operación adjudicados	57	22	130	484.0	125.3	61	152	150.0
Quebrantos	(138)	(85)	(187)	120.4	35.3	(250)	(272)	8.6
Contingencias legales	3	(93)	(108)	16.1	n.a.	(239)	(201)	(15.9)
Planes de pensiones	0	0	0	n.a.	n.a.	0	0	n/a
Donativos	(94)	(73)	(118)	63.0	26.5	(148)	(191)	29.1
Venta y baja de activo fijo	0	123	(1)	(101.1)	n.a.	0	122	n.a.
Extinción Fideicomiso 781 - Bursatilización	1,307	0	0	n.a.	n.a.	1,307	0	n.a.
Otros Ingresos (egresos)	(9)	12	56	358.0	n.a.	9	68	n.a.
<b>Otros Ingresos (egresos) de la Operación</b>	<b>1,677</b>	<b>325</b>	<b>366</b>	<b>12.6</b>	<b>(78.2)</b>	<b>1,697</b>	<b>691</b>	<b>(59.3)</b>

## Gastos de administración y promoción

Se mantiene una estricta gestión en el control del gasto, que se refleja en el crecimiento de 3.5% con respecto a junio 2016. Se observa que la mayor gestión se ha realizado en la línea de gastos de administración y operación, con un crecimiento 1.9% en comparación al observado el primer semestre de 2016.

Por su parte, la continua inversión que ha venido ejerciendo BBVA Bancomer desde hace algunos años se ha visto reflejada en la expansión de la infraestructura bancaria, siendo la institución líder en el mercado en términos de infraestructura. Al cierre del primer semestre del año, contamos con 1,841 oficinas y 11,583 cajeros automáticos, siendo 450 más que en junio 2016.

Asimismo, BBVA Bancomer consolida su posición como una de las instituciones más eficientes del sistema financiero, con un índice de eficiencia (medido como gastos entre ingresos) de 39.0% al cierre de junio de 2017.

Gastos	2T 2016	1T 2017	2T 2017	Var Trim	% Var Anual	06M 2016	06M 2017	% Var Anual
<i>Cifras en millones de pesos</i>								
Gasto de administración y operación	9,123	8,887	9,390	5.7	2.9	17,945	18,277	1.9
Gasto gestionable	9,099	8,887	9,390	5.7	3.2	17,983	18,277	1.6
Rentas	1,116	1,193	1,183	-0.4	7.9	2,361	2,376	6.1
Depreciación y amortización	1,232	1,350	1,350	0.0	9.6	2,424	2,700	11.4
Impuestos	848	953	938	-1.6	10.6	1,723	1,891	9.8
Cuota por costo de captación (IPAB)	1,129	1,222	1,192	-2.5	5.6	2,232	2,414	8.2
Gasto no gestionable	4,325	4,718	4,663	-1.2	7.8	8,740	9,381	7.3
<b>Gasto de administración y promoción</b>	<b>13,424</b>	<b>13,605</b>	<b>14,053</b>	<b>3.3</b>	<b>4.7</b>	<b>26,723</b>	<b>27,658</b>	<b>3.5</b>

# Indicadores Financieros

BBVA Bancomer	2T 2016	3T 2016	4T 2016	1T 2017	2T 2017	6M 2016	6M 2017
<b>Indicadores de Infraestructura (#)</b>							
Sucursales	1,821	1,833	1,836	1,836	1,841	1,821	1,841
Cajeros automáticos	11,133	11,319	11,434	11,534	11,583	11,133	11,583
Empleados	30,182	30,922	31,083	30,503	30,622	30,182	30,622
<b>Indicadores de Rentabilidad (%)</b>							
a) Margen de interés neto ajustado (activo productivo)	4.0	4.1	4.4	4.3	4.5	4.3	4.4
b) Margen de interés neto (activo total)	5.6	5.6	5.7	5.7	5.9	5.8	5.7
c) Eficiencia operativa	3.0	3.0	3.7	2.9	3.0	3.0	2.9
d) Índice de eficiencia	40.7	41.9	50.4	38.7	39.2	40.9	39.0
e) Índice de productividad	42.8	44.5	38.1	46.7	44.9	43.0	45.8
f) Rendimiento sobre capital (ROE)	24.5	21.1	17.7	25.0	24.0	24.2	24.2
g) Rendimiento sobre activos (ROA)	2.0	1.8	1.5	2.1	2.1	2.0	2.1
<b>Indicadores de Calidad de Activos (%)</b>							
h) Índice de morosidad	2.3	2.3	2.2	2.2	2.2	2.3	2.2
i) Índice de cobertura	129.3	131.1	131.8	132.9	136.1	129.3	136.1
<b>Indicadores de Solvencia (%)</b>							
j) Índice de capital fundamental	10.8	10.7	10.7	11.1	11.7	10.8	11.7
k) Índice de capital total	14.0	13.8	13.7	13.6	14.2	14.0	14.2
l) Índice de apalancamiento	6.8	7.0	6.7	8.5	8.7	6.8	8.7
<b>Indicadores de Liquidez (%)</b>							
m) Índice de liquidez (requerimiento CNBV)	75.6	73.8	74.9	71.8	74.1	75.6	74.1
n) Liquidez (Cartera / Captación)	101.8	104.0	105.0	104.7	103.7	101.8	103.7
o) Coeficiente de Cobertura de Liquidez (CCL)	121.78	120.57	124.43	125.21	115.47	121.78	115.47

## RENTABILIDAD

- a)** Margen de interés neto ajustado (MIN): Margen financiero ajustado por riesgos crediticios (anualizado) / Activo productivo promedio  
Activo productivo promedio: Disponibilidades + inversiones en valores + deudores por reporte + préstamos de valores + derivados + cartera de crédito vigente + Beneficio por recibir en operaciones de bursatilización + Ajuste de valuación por cobertura de activos financieros
- b)** Margen de interés neto (MIN) Margen financiero (sin ajustar por riesgos crediticios, anualizado) / Activo total promedio
- c)** Eficiencia operativa: Gastos (anualizado) / Activo total promedio
- d)** Índice de eficiencia: Gastos de administración y promoción / Margen financiero + comisiones y tarifas, neto + resultado de intermediación + otros ingresos (egresos) de la operación
- e)** Índice de productividad: Comisiones y tarifas, neto / Gastos de administración y promoción
- f)** Rendimiento sobre capital (ROE): Utilidad neta (anualizada) / Capital contable promedio
- g)** Rendimiento sobre activo (ROA): Utilidad neta (anualizada) / Activo total promedio

## CALIDAD DE ACTIVOS

- h)** Índice de morosidad: Cartera vencida / Cartera total bruta
- i)** Índice de cobertura: Estimación preventiva para riesgos crediticios / Total de cartera vencida

## SOLVENCIA

- j)** Índice de capital fundamental: Capital Fundamental / Activos sujetos a riesgo de crédito, mercado y operacional (aplicado en México a partir de enero de 2013)
- k)** Índice de capital total: Capital neto / Activos sujetos a riesgo de crédito, mercado y operacional
- l)** Índice de apalancamiento: Medida de capital / Medida de exposición

**LIQUIDEZ**

- m)** Índice de liquidez: Activo líquido / Pasivo líquido
  - Activo líquido: Disponibilidades + títulos para negociar + títulos disponibles para la venta
  - Pasivo líquido: Depósitos de exigibilidad inmediata + préstamos bancarios y de otros organismos de exigibilidad inmediata + préstamos bancarios y de otros organismos de corto plazo
- n)** Liquidez: Cartera Vigente / Captación bancaria (vista + plazo)
- o)** Coeficiente de cobertura de liquidez (CCL): Activos Líquidos Computables / Salidas - Entradas

# Capital y Liquidez

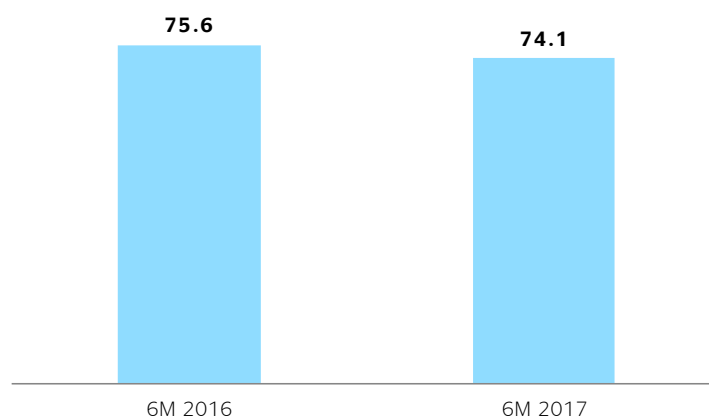
El índice de capitalización estimado de BBVA Bancomer se ubicó en 14.2% al cierre de junio de 2017, que se compone con el 12.2% de capital básico y 2.0% de capital complementario.

BBVA Bancomer cubre cabalmente con los requerimientos mínimos de capital. Para este año 2017, derivado de la asignación adicional de capital por ser clasificado como entidad doméstica sistémicamente importante (Grado IV), BBVA Bancomer cuenta con un requerimiento mínimo de 11.25% para el índice de capital total.

BBVA Bancomer Capitalización Estimada		Junio 2016		Marzo 2017		Junio 2017	
Millones de pesos							
Capital Básico		151,779		159,670		169,351	
Capital Complementario		32,433		27,531		27,547	
Capital Neto		184,212		187,201		196,898	
Activos en Riesgo		924,725	1,320,346	970,440	1,373,146	981,685	1,385,630
		Riesgo Crédito	Riesgo Crédito Mdo.y Opnal.	Riesgo Crédito	Riesgo Crédito Mdo.y Opnal.	Riesgo Crédito	Riesgo Crédito Mdo.y Opnal.
Capital Básico como % de los Activos en Riesgo		16.4%	11.5%	16.5%	11.6%	17.3%	12.2%
Capital Complementario como % de los Activos en Riesgo		3.5%	2.5%	2.8%	2.0%	2.8%	2.0%
<b>Índice de Capitalización Total Estimado</b>		<b>19.9%</b>	<b>14.0%</b>	<b>19.3%</b>	<b>13.6%</b>	<b>20.1%</b>	<b>14.2%</b>

El índice de liquidez regulatorio, definido como Activos líquidos / Pasivos líquidos, se ubicó en 74.1%. El Coeficiente de Cobertura de Liquidez se situó en 115.47%, con un mínimo requerido de 80%, esto permite al banco tener holgados niveles para seguir creciendo.

## ÍNDICE DE LIQUIDEZ (regulatorio, %)



# Calificaciones

## Calificaciones de BBVA Bancomer

	Largo Plazo	Corto Plazo	Perspectiva
<b>Standard and Poor´s</b>			
Calificación de Emisor - Moneda Extranjera	BBB+	A-2	Estable
Calificación de Emisor - Moneda Local	BBB+	A-2	Estable
Escala Nacional	mxAAA	mxA-1+	Estable
Fortaleza del Perfil Crediticio	a-		
<b>Moody´s</b>			
Calificación de Depósitos - Moneda Extranjera	A3	P-2	Negativa
Calificación de Depósitos - Moneda Local	A3	P-2	Negativa
Calificación de Depósitos - Escala Nacional	Aaa.mx	MX-1	
Fortaleza Financiera	baa2		
<b>Fitch</b>			
Calificación Internacional - Moneda Extranjera	A-	F1	Negativa
Calificación Internacional - Moneda Local	A-	F1	Negativa
Calificación Nacional	AAA(mex)	F1 + (mex)	Estable
Viabilidad Financiera	a-		



# Emisiones

BBVA Bancomer Emisiones								
Instrumentos Emitidos	Monto - Divisa Original	Fecha de Emisión	Fecha de Vto/Call	Plazo (años)	Tasa	Calificaciones		
<b>Deuda Senior</b>						<b>S&amp;P</b>	<b>Moody's</b>	<b>Fitch</b>
CBs 3ra Emisión UDIS (2,240) - BACOMER 07U	2,240 UDIS	02-feb-07	09-jul-26	19.4	4.36%		A3/Aaa.mx	AAA(mex)
CBs 7ma Emisión UDIS (1,092) - BACOMER 10U	1,092 UDIS	06-sep-10	24-ago-20	10.0	3.70%		A3/Aaa.mx	AAA(mex)
CBs 8va Emisión - BACOMER 10	\$1,078	06-sep-10	24-ago-20	10.0	7.83%		A3/Aaa.mx	AAA(mex)
CEDES 2da Emisión 2011 - BACOMER 21145	\$1,000	15-abr-11	02-abr-21	10.0	TIE28 + 0.80%		A3/Aaa.mx	AAA(mex)
CEDES 4ta Emisión 2012 - BACOMER 22224	\$1,000	07-jun-12	26-may-22	10.0	TIE28 + 0.85%		A3/Aaa.mx	AAA(mex)
Notas senior Dólares 2014	US\$750	10-abr-14	10-abr-24	10.0	4.38%		A3	A-
CBs 4a Emisión 2015 - BACOMER 15	\$5,000	27-mar-15	23-mar-18	3.0	TIE28 + 0.14%		A3/Aaa.mx	AAA(mex)
CBs 1a Emisión 2016 - BACOMER 16	\$4,000	30-jun-16	27-jun-19	3.0	TIE28 + 0.23%		A3/Aaa.mx	AAA(mex)
CBs 2a Emisión 2017 - BACOMER 17	\$3,500	26-may-17	22-may-20	3.0	TIE28+0.23%		A3/Aaa.mx	AAA(mex)
CBs 2a Emisión 2017 - BACOMER 17-2	\$3,500	26-may-17	22-may-20	3.0	TIE28+0.23%		A3/Aaa.mx	AAA(mex)
<b>Deuda Subordinada</b>								
Notas de Capital Tier 1 2020	US\$1000	22-abr-10	22-abr-20	10.0	7.25%		Ba1	BB+
Obligaciones Subordinadas Tier 2 2021	US\$1,250	10-mar-11	10-mar-21	10.0	6.50%		Baa3	BBB-
Obligaciones Subordinadas Tier 2 2022	US\$1,500	19-jul-12	30-sep-22	10.2	6.75%		Baa3	BBB-
Obligaciones Subordinadas Tier 2 15NC10 2029	US\$200	06-nov-14	06-nov-24	15NC10	5.35%		Ba1	BBB-
<b>Titulización Hipotecaria</b>								
1ra Emisión - BACOMCB 07	\$2,540	21-dic-07	13-mar-28	20.2	9.05%	mxAAA	A3/Aaa.mx	AAA(mex)
2da Emisión - BACOMCB 08	\$1,114	14-mar-08	14-jul-28	20.3	8.85%	mxAAA		AAA(mex)
4ta Emisión - BACOMCB 08-2	\$5,509	01-dic-08	19-ago-30	21.7	9.91%	mxAAA	A3/Aaa.mx	
5a Emisión Serie 3 - BACOMCB 09-3	\$3,616	07-ago-09	24-may-29	19.8	10.48%	mxAAA		AAA(mex)
1ra Emisión - BMERCB 13	\$4,192	21-jun-13	07-abr-33	19.8	6.38%	mxAAA		AAA(mex)

# Estados Financieros

## Balance General (últimos 5 trimestres)

BBVA Bancomer					
Activo	Jun	Sep	Dic	Mar	Jun
Millones de pesos	2016	2016	2016	2017	2017
DISPONIBILIDADES	130,262	158,524	186,749	143,241	170,744
Cuentas de margen	3,005	7,816	8,998	11,809	11,546
INVERSIONES EN VALORES	440,054	399,234	401,350	436,872	430,317
Títulos para negociar	274,523	225,691	235,030	274,826	274,138
Títulos disponibles para la venta	148,409	156,246	150,664	146,163	140,039
Títulos conservados a vencimiento	17,122	17,297	15,656	15,883	16,140
Deudores por reporte	96	150	289	85	10,957
Derivados	141,545	144,285	167,891	141,122	115,386
Con fines de negociación	122,576	124,309	148,957	127,174	102,714
Con fines de cobertura	18,969	19,976	18,934	13,948	12,672
Ajustes de valuación por cobertura de activos financieros	2,378	2,044	262	766	956
CARTERA DE CRÉDITO VIGENTE	948,102	967,374	999,701	1,004,294	1,026,476
Créditos comerciales	539,753	548,698	572,221	571,213	587,129
Actividad empresarial o comercial	380,193	392,330	409,974	416,209	432,722
Entidades Financieras	20,317	21,165	19,606	23,431	24,803
Entidades Gubernamentales	139,243	135,203	142,641	131,573	129,604
Créditos de consumo	232,903	240,799	245,965	247,246	250,903
Créditos a la vivienda	175,446	177,877	181,515	185,835	188,444
Media y Residencial	159,367	162,524	166,694	171,528	174,762
De Interés Social	16,079	15,353	14,821	14,307	13,682
CARTERA DE CRÉDITO VENCIDA	22,780	23,186	22,759	22,560	23,278
Créditos comerciales	6,203	6,403	6,323	6,464	6,542
Actividad empresarial o comercial	5,881	6,078	6,000	6,450	6,541
Entidades financieras	321	324	322	3	0
Entidades Gubernamentales	1	1	1	11	1
Créditos de consumo	7,791	8,675	8,755	8,675	9,337
Créditos a la vivienda	8,786	8,108	7,681	7,421	7,399
Media y Residencial	7,777	7,207	6,828	6,606	6,610
De Interés Social	1,009	901	853	815	789
TOTAL CARTERA DE CRÉDITO	970,882	990,560	1,022,460	1,026,854	1,049,754
Estimación Preventiva para riesgos crediticios	(29,451)	(30,390)	(30,005)	(29,972)	(31,682)
CARTERA DE CRÉDITO NETO	941,431	960,170	992,455	996,882	1,018,072
Beneficios por recibir en operaciones de bursatilización	223	210	197	182	182
Otras cuentas por cobrar (neto)	100,561	91,567	80,807	77,545	95,615
Bienes adjudicados (neto)	5,099	4,552	3,866	3,509	3,351
Inmuebles, mobiliario y equipo (neto)	40,851	41,550	42,563	41,904	41,418
Inversiones permanentes	1,223	1,211	1,207	1,200	1,216
Activos de larga duración disponibles para la venta	12	0	0	0	0
Impuestos y PTU diferidos (neto)	13,390	11,874	14,998	14,867	15,951
Otros activos	14,308	8,869	7,049	7,360	7,165
Cargos diferidos, pagos anticipados e intangibles	13,254	7,794	6,293	6,582	6,366
Otros activos a corto y largo plazo	1,054	1,075	756	779	799
<b>TOTAL ACTIVO</b>	<b>1,834,393</b>	<b>1,832,056</b>	<b>1,908,681</b>	<b>1,877,344</b>	<b>1,922,876</b>

<b>BBVA Bancomer</b>					
<b>Pasivo y Capital</b>	<b>Jun</b>	<b>Sep</b>	<b>Dic</b>	<b>Mar</b>	<b>Jun</b>
<i>Millones de pesos</i>	<b>2016</b>	<b>2016</b>	<b>2016</b>	<b>2017</b>	<b>2017</b>
<b>CAPTACIÓN TRADICIONAL</b>	1,016,952	1,017,356	1,035,624	1,041,991	1,078,905
Depósitos de exigibilidad inmediata	715,336	721,918	754,858	768,334	781,292
Depósitos a plazo	215,844	208,183	197,606	191,153	208,268
Del público en general	175,128	181,343	173,800	173,847	179,675
Mercado de dinero	40,716	26,840	23,806	17,306	28,593
Títulos de crédito emitidos	82,837	83,962	79,990	79,501	86,227
Cuenta global de captación sin movimientos	2,935	3,293	3,170	3,003	3,118
<b>PRÉSTAMOS INTERBANCARIOS Y DE OTROS ORGANISMOS</b>	25,002	18,511	19,204	27,345	16,935
De exigibilidad inmediata	10,757	3,430	413	10,861	67
De corto plazo	5,972	6,530	8,619	6,899	7,648
De largo plazo	8,273	8,551	10,172	9,585	9,220
Acreeedores por reporto	229,169	234,898	264,485	266,772	249,359
Prestamo de valores	1	1	1	1	1
<b>COLATERALES VENDIDOS O DADOS EN GARANTÍA</b>	33,221	37,949	34,416	38,159	64,497
Derivados	139,737	142,694	159,036	136,284	121,458
Prestamo de valores	33,221	37,949	34,416	38,159	64,497
<b>DERIVADOS</b>	139,737	142,694	159,036	136,284	121,458
Con fines de negociación	128,074	129,138	148,027	128,106	113,305
Con fines de cobertura	11,663	13,556	11,009	8,178	8,153
Ajustes de val. por cobertura de pasivos finan.	8,397	8,623	5,095	3,795	4,091
<b>OTRAS CUENTAS POR PAGAR</b>	136,622	119,380	130,922	110,132	137,321
Impuestos a la utilidad por pagar	0	0	1,005	1,406	1,626
Participación de los trabajadores en las util. por pagar	2	4	2	2	2
Acreeedores por liquidación de operaciones	74,782	61,880	59,192	50,165	91,380
Acreeedores por colaterales recibidos en efectivo	33,137	30,572	36,271	22,215	16,353
Acreeedores diversos y otras cuentas por pagar	28,701	26,924	34,452	36,344	27,960
Obligaciones subordinadas en circulación	83,454	87,245	93,185	84,616	72,539
Créditos diferidos y cobros anticipados	7,951	7,860	7,731	8,172	8,100
<b>TOTAL PASIVO</b>	<b>1,680,506</b>	<b>1,674,517</b>	<b>1,749,699</b>	<b>1,717,267</b>	<b>1,753,206</b>
<b>CAPITAL CONTRIBUIDO</b>	39,864	39,864	39,864	40,003	40,003
Capital social	24,138	24,138	24,138	24,143	24,143
Prima en venta de acciones	15,726	15,726	15,726	15,860	15,860
<b>CAPITAL GANADO</b>	113,986	117,638	119,081	120,039	129,631
Reservas de capital	6,881	6,881	6,881	6,901	6,901
Resultado de ejercicios anteriores	89,016	85,211	82,742	105,915	104,928
Resultado por val. de títulos disponibles para la venta	(750)	(1486)	(3967)	(2521)	(1734)
Resultado por val. de inst. de cob. de flujos de efectivo	362	302	141	-210	-328
Efecto acumulado por conversión	419	440	440	440	440
Remediciones por beneficios definidos a los empleados	-1	-1	-467	-457	-446
Resultado neto	18,059	26,291	33,311	9,971	19,870
<b>TOTAL CAPITAL CONTABLE MAYORITARIO</b>	153,850	157,502	158,945	160,042	169,634
Participación no controladora	37	37	37	35	36
<b>TOTAL CAPITAL CONTABLE</b>	<b>153,887</b>	<b>157,539</b>	<b>158,982</b>	<b>160,077</b>	<b>169,670</b>
<b>TOTAL PASIVO Y CAPITAL CONTABLE</b>	<b>1,834,393</b>	<b>1,832,056</b>	<b>1,908,681</b>	<b>1,877,344</b>	<b>1,922,876</b>

## Cuentas de Orden

BBVA Bancomer Cuentas de Orden	Jun 2016	Sep 2016	Dic 2016	Mar 2017	Jun 2017
<i>Millones de pesos</i>					
Activos y pasivos contingentes	397	343	394	489	529
Compromisos crediticios	493,165	532,941	553,195	541,497	531,227
Fideicomisos	380,625	423,132	438,732	420,242	411,620
Mandato	24,231	24,217	24,206	24,199	24,201
Bienes en fideicomiso o mandato	404,856	447,350	462,938	444,441	435,821
Bienes en custodia o en administración	186,626	186,853	181,474	178,602	181,522
Colaterales recibidos por la entidad	35,713	43,496	44,789	44,184	102,424
Colaterales recibidos y vendidos o entregados en garantía por la entidad	35,673	43,461	44,752	42,567	89,064
Operaciones de banca de inversión por cuenta de terceros (neto)	1,140,703	916,030	889,097	1,104,631	1,159,397
Intereses devengados no cobrados derivados de cartera de crédito vencida	13,123	10,559	7,762	8,506	8,912
Otras cuentas de registro	2,977,923	3,126,558	3,189,623	3,144,162	3,218,677

El presente estado de resultados consolidado, se formuló de conformidad con los Criterios de Contabilidad para las Instituciones de Crédito, emitidos por la Comisión Nacional Bancaria y de Valores, con fundamento en lo dispuesto por los artículos 99, 101 y 102 de la Ley de Instituciones de Crédito, de observancia general y obligatoria, aplicados de manera consistente, encontrándose reflejados todos los ingresos y egresos derivados de las operaciones efectuadas por la institución durante el periodo arriba mencionado, las cuales se realizaron y valoraron con apego a sanas prácticas bancarias y a las disposiciones legales y administrativas aplicables.

El presente estado de resultados consolidado fue aprobado por el consejo de administración bajo la responsabilidad de los directivos que lo suscriben.

EDUARDO OSUNA OSUNA

LUIS IGNACIO DE LA LUZ DAVALOS

NATALIA ORTEGA GOMEZ

SERGIO PEREZ GAYTAN

DIRECTOR GENERAL

DIRECTOR GRAL. FINANZAS

DIRECTOR GRAL. AUDITORIA INTERNA

DIRECTOR CONTABILIDAD CORPORATIVA

**Estado de Resultados**

<b>BBVA Bancomer</b>							
<b>Estado de Resultados TRIMESTRALES</b>	<b>2T</b>	<b>3T</b>	<b>4T</b>	<b>1T</b>	<b>2T</b>	<b>6M</b>	<b>6M</b>
Millones de Pesos	<b>2016</b>	<b>2016</b>	<b>2016</b>	<b>2017</b>	<b>2017</b>	<b>2016</b>	<b>2017</b>
Ingresos por intereses	32,653	34,325	36,972	39,000	41,151	66,582	80,151
Gastos por intereses	(7,680)	(8,726)	(10,333)	(11,974)	(13,353)	(15,716)	(25,327)
<b>Margen financiero</b>	<b>24,973</b>	<b>25,599</b>	<b>26,639</b>	<b>27,026</b>	<b>27,798</b>	<b>50,866</b>	<b>54,824</b>
Estimación preventiva para riesgos crediticios	(8,492)	(8,539)	(7,982)	(8,213)	(8,211)	(15,862)	(16,424)
<b>Margen financiero ajustado por riesgos crediticios</b>	<b>16,481</b>	<b>17,060</b>	<b>18,657</b>	<b>18,813</b>	<b>19,587</b>	<b>35,004</b>	<b>38,400</b>
Comisiones y tarifas cobradas	8,272	9,097	10,079	9,662	9,607	17,063	19,269
Comisiones y tarifas pagadas	(2,530)	(2,945)	(3,520)	(3,303)	(3,297)	(5,573)	(6,600)
Comisiones y tarifas (neto)	5,742	6,152	6,559	6,359	6,310	11,490	12,669
Resultado por intermediación	627	1,178	1,070	1,431	1,344	1,314	2,775
Otros Ingresos (egresos) de la operación	1,677	16	(162)	325	366	1,697	691
<b>Total de ingresos (egresos) de la operación</b>	<b>24,527</b>	<b>24,406</b>	<b>26,124</b>	<b>26,928</b>	<b>27,607</b>	<b>49,505</b>	<b>54,535</b>
Gastos de administración y promoción	(13,424)	(13,820)	(17,201)	(13,605)	(14,053)	(26,723)	(27,658)
<b>Resultado de la operación</b>	<b>11,103</b>	<b>10,586</b>	<b>8,923</b>	<b>13,323</b>	<b>13,554</b>	<b>22,782</b>	<b>26,877</b>
Participación en el resultado de subs. no consolidadas y asociadas	166	(148)	(4)	(4)	16	168	12
<b>Resultado antes de impuestos a la utilidad</b>	<b>11,269</b>	<b>10,438</b>	<b>8,919</b>	<b>13,319</b>	<b>13,570</b>	<b>22,950</b>	<b>26,889</b>
Impuestos a la utilidad causados	(4,114)	(885)	(3,803)	(3,682)	(4,627)	(6,286)	(8,309)
Impuestos a la utilidad diferidos (netos)	1,798	(1,854)	1,903	333	956	1,057	1,289
Impuestos netos	(2,316)	(2,739)	(1,900)	(3,349)	(3,671)	(5,229)	(7,020)
<b>Resultado antes de operaciones discontinuadas</b>	<b>8,953</b>	<b>7,699</b>	<b>7,019</b>	<b>9,970</b>	<b>9,899</b>	<b>17,721</b>	<b>19,869</b>
Operaciones discontinuadas	207	534	0	0	0	338	0
Participación no controladora	0	(1)	1	1	0	0	1
<b>RESULTADO NETO</b>	<b>9,160</b>	<b>8,232</b>	<b>7,020</b>	<b>9,971</b>	<b>9,899</b>	<b>18,059</b>	<b>19,870</b>

El presente estado de resultados consolidado, se formuló de conformidad con los Criterios de Contabilidad para las Instituciones de Crédito, emitidos por la Comisión Nacional Bancaria y de Valores, con fundamento en lo dispuesto por los artículos 99, 101 y 102 de la Ley de Instituciones de Crédito, de observancia general y obligatoria, aplicados de manera consistente, encontrándose reflejados todos los ingresos y egresos derivados de las operaciones efectuadas por la institución durante el periodo arriba mencionado, las cuales se realizaron y valoraron con apego a sanas prácticas bancarias y a las disposiciones legales y administrativas aplicables.

El presente estado de resultados consolidado fue aprobado por el consejo de administración bajo la responsabilidad de los directivos que lo suscriben.

EDUARDO OSUNA OSUNA

DIRECTOR GENERAL

LUIS IGNACIO DE LA LUZ DAVALOS

DIRECTOR GRAL. FINANZAS

NATALIA ORTEGA GOMEZ

DIRECTOR GRAL. AUDITORIA INTERNA

SERGIO PEREZ GAYTAN

DIRECTOR CONTABILIDAD CORPORATIVA

## Flujos de Efectivo

<b>BBVA Bancomer</b> <b>Estado de Flujo de Efectivo Consolidado del 1 de enero al 30 de Junio de 2017</b> <small>Millones de pesos</small>	
Resultado neto	19,870
Ajustes por partidas que no implican flujo de efectivo:	
Utilidad o pérdida por valorización asociada a actividades de inversión	0
Depreciaciones de inmuebles, mobiliario y equipo	1,618
Amortizaciones de activos intangibles	1,082
Provisiones	567
Impuestos a la utilidad causados y diferidos	7,020
Participación en el resultado de subsidiarias no consolidadas y asociadas	(12)
Participación no controladora	(1)
<b>Actividades de operación</b>	
Cambio en cuentas de margen	(2,860)
Cambio en inversiones en valores	(31,225)
Cambio en deudores por reporte	(10,439)
Cambio en derivados (activo)	46,243
Cambio en cartera de crédito (neto)	(45,699)
Cambio en beneficios por recibir en operaciones de bursatilización	15
Cambio en bienes adjudicados (neto)	514
Cambio en otros activos operativos (neto)	(16,214)
Cambio en captación tradicional	65,682
Cambio en préstamos interbancarios y de otros organismos	(2,108)
Cambio en acreedores por reporte	(15,126)
Cambio en colaterales vendidos o dados en garantía	30,081
Cambio en derivados (pasivo)	(34,723)
Cambio en obligaciones subordinadas con características de pasivo	(10,377)
Cambio en otros pasivos operativos	11,094
Cambio en instrumentos de cobertura (de partidas cubiertas relacionadas con actividades de operación)	1,969
Pago de impuestos a la utilidad	(7,682)
<b>Flujos netos de efectivo de actividades de operación</b>	<b>(20,855)</b>
<b>Actividades de inversión</b>	
Cobros por disposición de inmuebles, mobiliario y equipo	160
Pagos por adquisición de inmuebles, mobiliario y equipo	(633)
Pagos por adquisición de activos intangibles	(787)
<b>Flujos netos de efectivo de actividades de inversión</b>	<b>(1,260)</b>
<b>Actividades de financiamiento</b>	
Pago de dividendos en efectivo	6
Cobros por emisión de acciones	(12,628)
<b>Flujos netos de efectivo de actividades de financiamiento</b>	<b>(12,622)</b>
Incremento o disminución neta de efectivo y equivalentes de efectivo	(14,867)
Efectos por cambios en el valor del efectivo y equivalentes de efectivo	(11,412)
Efectivo y equivalentes de efectivo al inicio del periodo	186,749
Efectivo y equivalentes de efectivo al final del periodo	160,470

El presente estado de flujos de efectivo consolidado se formuló de conformidad con los Criterios de Contabilidad para las Instituciones de Crédito, emitidos por la Comisión Nacional Bancaria y de Valores, con fundamento en lo dispuesto por los Artículos 99, 101 y 102 de la Ley de Instituciones de Crédito, de observancia general y obligatoria, aplicados de manera consistente, encontrándose reflejadas las entradas de efectivo y salidas de efectivo derivadas de las operaciones efectuadas por la institución durante el período arriba mencionado, las cuales se realizaron y valoraron con apego a sanas prácticas bancarias y a las disposiciones legales y administrativas aplicables.

El presente estado de flujos de efectivo consolidado fue aprobado por el consejo de administración bajo la responsabilidad de los directivos que lo suscriben.

EDUARDO OSUNA OSUNA  
DIRECTOR GENERAL

LUIS IGNACIO DE LA LUZ DAVALOS  
DIRECTOR GRAL. FINANZAS

NATALIA ORTEGA GOMEZ  
DIRECTOR GRAL. AUDITORIA INTERNA

SERGIO PEREZ GAYTAN  
DIRECTOR CONTABILIDAD CORPORATIVA

## Estado de Variaciones de Capital

BBVA Bancomer <small>Miliones de pesos</small>	Capital Contribuido				Capital Ganado					Capital contable mayoritario	Participación no controladora	Total Capital Contable
	Capital social	Prima en venta de acciones	Reservas de capital	Resultado de ejercicios anteriores	Resultado por valuación de títulos disponibles para la venta	Resultado por valuación de instrumentos de cobertura de flujos de efectivo	Efecto acumulado por conversión	Remediones por beneficios definidos a los empleados	Resultado Neto			
<b>Saldos al 31 de diciembre de 2016</b>	24,138	15,726	6,881	82,742	(3,967)	141	440	(467)	33,311	158,945	37	158,982
<b>MOVIMIENTOS INHERENTES A LAS DECISIONES DE LOS PROPIETARIOS</b>												
Suscripción de acciones (Fusión Hipotecaria Nacional)	5	134	20	24						183		183
Traspaso del resultado neto a resultado de ejercicios anteriores				33,311					(33,311)	-		-
Pago de dividendos en efectivo				(10,163)						(10,163)		(10,163)
<b>Total</b>	<b>5</b>	<b>134</b>	<b>20</b>	<b>23,172</b>	<b>-</b>	<b>-</b>	<b>-</b>	<b>-</b>	<b>(33,311)</b>	<b>(9,980)</b>	<b>-</b>	<b>(9,980)</b>
<b>MOVIMIENTOS INHERENTES AL RECONOCIMIENTO DE LA UTILIDAD INTEGRAL</b>												
Resultado neto									19,870	19,870	(1)	19869
Resultado por valuación de títulos disponibles para la venta					2,233					2,233		2,233
Resultado por val. de instr. de cobertura de flujos de efectivo						(469)				(469)		(469)
Reconocimiento en la estimación preventiva para riesgos crediticios por cambio en metodología de calificación				(986)						(986)		(986)
Remediones por beneficios definidos a los empleados								21		21		21
<b>Total</b>	<b>-</b>	<b>-</b>	<b>-</b>	<b>(986)</b>	<b>2,233</b>	<b>(469)</b>	<b>-</b>	<b>21</b>	<b>19,870</b>	<b>20,669</b>	<b>(1)</b>	<b>20,668</b>
<b>Saldos al 30 de Junio de 2017</b>	<b>24,143</b>	<b>15,860</b>	<b>6,901</b>	<b>104,928</b>	<b>(1,734)</b>	<b>(328)</b>	<b>440</b>	<b>(446)</b>	<b>19,870</b>	<b>169,634</b>	<b>36</b>	<b>169,670</b>

El presente estado de variaciones en el capital contable consolidado, se formuló de conformidad con los Criterios de Contabilidad para las Instituciones de Crédito, emitidos por la Comisión Nacional Bancaria y de Valores, con fundamento en lo dispuesto por los artículos 99, 101 y 102 de la Ley de Instituciones de Crédito, de observancia general y obligatoria, aplicados de manera consistente, encontrándose reflejados todos los movimientos en las cuentas de capital contable derivados de las operaciones efectuadas por la institución durante el periodo arriba mencionado, las cuales se realizaron y valoraron con apego a sanas prácticas bancarias y a las disposiciones legales y administrativas aplicables.

El presente estado de variaciones en el capital contable consolidado fue aprobado por el consejo de administración bajo la responsabilidad de los directivos que lo suscriben.

EDUARDO OSUNA OSUNA  
DIRECTOR GENERAL

LUIS IGNACIO DE LA LUZ DAVALOS  
DIRECTOR GRAL. FINANZAS

NATALIA ORTEGA GOMEZ  
DIRECTOR GRAL. AUDITORIA INTERNA

SERGIO PEREZ GAYTAN  
DIRECTOR CONTABILIDAD CORPORATIVA

# Enero - Junio 2017

## Informe Financiero BBVA Bancomer

### **Contacto**

Relación con Inversionistas  
Tel. (52 55) 5621-2718  
[investorrelations.mx@bbva.com](mailto:investorrelations.mx@bbva.com)  
[www.bancomer.com](http://www.bancomer.com)