

BBVA Bancomer

# Enero - Marzo 2017

Informe Financiero  
BBVA Bancomer



## Índice

Eventos Relevantes	3
Análisis y Discusión de Resultados	5
Actividad	5
Cartera Vigente	5
Calidad de Activos	6
Cartera vencida	6
Calificación crediticia	7
Captación	8
Resultados	9
Margen financiero	10
Comisiones y tarifas	10
Gastos de administración y promoción	11
Indicadores Financieros	12
Capital y Liquidez	14
Calificaciones	15
Emisiones	16
Estados Financieros	17
Balance General (últimos 5 trimestres)	17
Cuentas de Orden	19
Estado de Resultados (últimos 5 trimestres)	20
Flujos de Efectivo	21
Estado de Variaciones de Capital	22

# Eventos Relevantes

---

## Decreto y distribución de dividendos

Durante el primer trimestre de 2017 se realizó el cuarto pago parcial de dividendos aprobados en la Asamblea General Ordinaria de Accionistas de BBVA Bancomer, S.A., Institución de Banca Múltiple correspondiente al ejercicio 2016, a razón de \$0.162670139259139 por cada acción en circulación. También se realizó el primer pago parcial de dividendos aprobados en Asamblea General Ordinaria de Accionistas correspondiente al ejercicio 2017, a razón de \$0.19938047842535 por cada acción en circulación.

## Fusión de Hipotecaria con BBVA Bancomer

Mediante Asamblea Extraordinaria de Accionistas celebrada el 27 de enero de 2017, se aprobó llevar a cabo la fusión de Hipotecaria Nacional, BETESE y Desitel con el Banco, misma que surtió efectos a partir del 14 de febrero de 2017, una vez concluidos los procesos legales correspondientes.

## Apoyo crédito Pemex

Mediante Oficio No. P021/2016 de fecha 2 de mayo de 2016, en atención a una situación de carácter sistémico como consecuencia de los ajustes presupuestales a que se ha sujetado PEMEX, la CNBV, considerando que se trata de una situación temporal, autorizó la aplicación de criterios contables especiales respecto a créditos de:

- Consumo y vivienda
- Comerciales que se hayan otorgado a persona físicas y morales con ventas anuales en 2015 <a 250 mdp.
- Mantengan domicilio en Campeche, Chiapas, Tabasco, Tamaulipas y Veracruz.
- Créditos comerciales con ventas anuales en 2015 <a 250 mdp y cuyos ingresos provengan primordialmente del sector petrolero nacional.

Todos los casos deberán estar clasificados contablemente como vigentes al momento de la ampliación de plazo u otorgamiento de período de gracia.

La aplicación del apoyo a los acreditados consiste en:

- Establecer programas de apoyo para diferir los pagos y que no excedan en más de 12 meses del plazo original. La aplicación de los programas no debe exceder del 31 de diciembre de 2016.
- Estas operaciones, al amparo de este Oficio, no se considerarán como reestructuras o renovaciones.
- Que los créditos susceptibles a participar en el programa estén clasificados contablemente como vigentes a la fecha de su ejecución, conforme a lo que establece el Párrafo 12 del Criterio B-6 "Cartera de crédito" de las Disposiciones emitidas por la CNBV.

Los criterios contables especiales aplicables a BBVA Bancomer, por el tipo de crédito, son los siguientes:

- Créditos con "pago único de principal al vencimiento y pagos periódicos de intereses, así como los créditos con pago único de principal e intereses al vencimiento", que sean reestructurados o renovados, no se considerarán como cartera vencida en términos de lo establecido en el Párrafo 79 del B-6.
- Para créditos con "pagos periódicos de principal e intereses", que se reestructuren o renueven, podrán considerarse como vigentes al momento en que se lleve a cabo dicho acto, sin que sea aplicable lo que establecen los Párrafos 82 y 84 del B-6.

- Los créditos otorgados al amparo de una línea de crédito, resolvente o no, que se reestructuren o renueven, no se considerarán como cartera vencida en términos de lo establecido en el Párrafo 80 y 81 del B-6.
- En relación a los créditos citados en los numerales anteriores, estos no se considerarán como reestructurados conforme lo que establece el Párrafo 40 del Criterio B-6.

Por lo anterior, al 31 de diciembre de 2016 y 31 de marzo de 2017, la disminución en la cartera vigente hubiera sido por un importe de 981.5 y 494.8 millones de pesos (mdp), respectivamente; ya que los saldos de los créditos que recibieron los apoyos se hubieran registrado en cartera vencida de no haberse efectuado el diferimiento y el impacto en resultados por la creación en reservas preventivas para riesgos crediticios hubiera sido 430.1 mdp y 232.2 mdp, respectivamente. El IMOR hubiera reflejado un impacto de 10 pb para ambos períodos y el ICAP hubiera mostrado un impacto casi nulo.

A continuación, se integra por tipo de crédito, el número de casos que se encuentran adheridos al programa y el saldo total de los créditos con cifras al 31 de marzo de 2017 y 31 de diciembre de 2016:

Tipo de cartera	Diciembre 2016		Marzo 2017	
	Cuentas	Saldo mdp	Cuentas	Saldo mdp
Comercial	4	33.2	4	33.21
Hipotecaria	1,635	934.5	150	107.91
Total TDC	273	14.4	168	8.31
Total Consumo	3,828	438.0	2,552	292.71
Pymes	171	148.2	55	52.71
<b>Total</b>	<b>5,911</b>	<b>1,568.2</b>	<b>2,929</b>	<b>494.8</b>

# Análisis y Discusión de Resultados

## Actividad

### Cartera Vigente

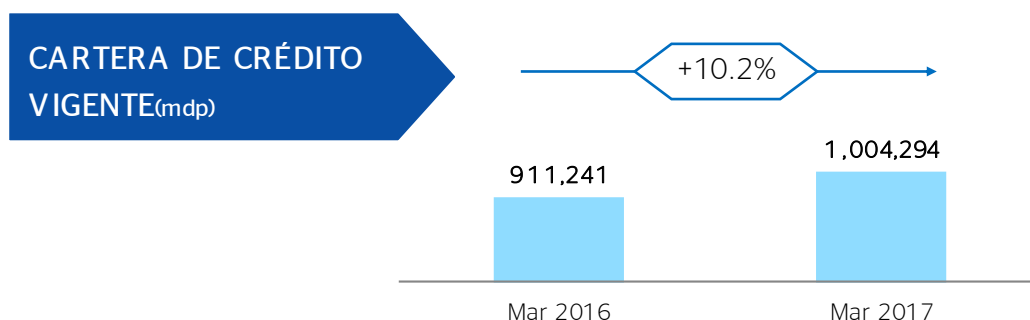
Se mantiene una positiva evolución en la cartera con crecimiento anual de doble dígito. Al cierre de marzo 2017, la cartera de crédito alcanzó un saldo de 1,004,294 millones de pesos(mdp), equivalente a un crecimiento anual de 10.2%.

El mayor dinamismo se observó dentro de la cartera comercial que registró un crecimiento de 10.7% anual. Al abrir este portafolio, los créditos para actividad empresarial (que incluyen corporativos, empresas medianas, promotores y PyMEs) muestran un aumento anual de 14.9%.

La cartera de consumo registra un aumento anual de 9.9%. Al interior, los préstamos de nómina, personales y auto muestran un crecimiento de 13.6% para cerrar con un saldo de 147,719mdp en marzo 2017. Por su parte, la tarjeta de crédito registró un saldo de 99,527mdp, equivalente a un incremento anual de 4.7%.

El financiamiento a la vivienda crece un 9.1% anual, con un saldo de 185,835 mdp al cierre de marzo. Asimismo, BBVA Bancomer se mantiene como líder en el financiamiento hipotecario al otorgar una de cada cuatro nuevas hipotecas dentro del sector privado, de acuerdo a la información pública de la CNBV al cierre de febrero 2017.

BBVA Bancomer Cartera Vigente <i>Millones de pesos</i>	Mar 2016	Dic 2016	Mar 2017	% Var Trim Var Anual	
<b>Créditos comerciales</b>	<b>515,817</b>	<b>572,221</b>	<b>571,213</b>	<b>(0.2)</b>	<b>10.7</b>
Actividad empresarial o comercial	362,189	409,974	416,209	1.5	14.9
Entidades Financieras	17,180	19,606	23,431	19.5	36.4
Entidades Gubernamentales	136,448	142,641	131,573	(7.8)	(3.6)
<b>Créditos de consumo</b>	<b>225,063</b>	<b>245,965</b>	<b>247,246</b>	<b>0.5</b>	<b>9.9</b>
Créditos a la vivienda	170,361	181,515	185,835	2.4	9.1
<b>CARTERA DE CRÉDITO VIGENTE</b>	<b>911,241</b>	<b>999,701</b>	<b>1,004,294</b>	<b>0.5</b>	<b>10.2</b>



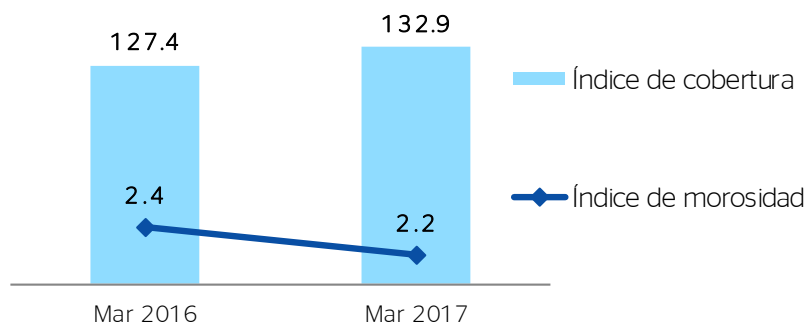
Calidad de Activos

Cartera vencida

El crecimiento de la cartera se ha visto acompañado por una adecuada calidad de activos. Como reflejo de lo anterior, se observa una mejora de 19 puntos básicos en el índice de morosidad que se ubicó en 2.2% al cierre de marzo de 2017.

BBVA Bancomer Cartera Vencida <i>Millones de pesos</i>	Mar 2016	Dic 2016	Mar 2017	% Var Trim Var Anual	
Créditos comerciales	5,978	6,323	6,464	2.2	8.1
Actividad empresarial o comercial	5,654	6,000	6,450	7.5	14.1
Entidades financieras	323	322	3	(99.1)	(99.1)
Entidades Gubernamentales	1	1	11	n.a.	n.a.
Créditos de consumo	7,622	8,755	8,675	(0.9)	13.8
Créditos a la vivienda	8,689	7,681	7,421	(3.4)	(14.6)
<b>CARTERA DE CRÉDITO VENCIDA</b>	<b>22,289</b>	<b>22,759</b>	<b>22,560</b>	<b>(0.9)</b>	<b>1.2</b>

INDICADORES DE CALIDAD DE ACTIVOS (%)



## Calificación crediticia

Más del 80% de la cartera se ubica en un nivel mínimo de riesgo, lo que implica que BBVA Bancomer cuenta con una adecuada calidad de activos del portafolio.

BBVA Bancomer Calificación de la cartera de crédito Marzo 2017 <i>Millones de pesos</i>	Comercial		Vivienda		Consumo		Tarjeta de Crédito	
	Saldo	Reserva	Saldo	Reserva	Saldo	Reserva	Saldo	Reserva
<b>Nivel de Riesgo</b>								
A1	517,750	1,354	135,109	280	47,122	584	37,205	822
A2	64,282	662	26,688	161	33,655	838	15,296	603
B1	21,026	204	6,362	54	27,530	968	9,675	553
B2	5,710	112	4,365	52	17,754	789	8,882	641
B3	9,199	274	1,793	32	9,356	502	8,346	747
C1	3,209	177	5,078	164	3,236	221	8,291	995
C2	708	80	4,307	328	5,089	536	11,818	2,759
D	4,925	1,399	7,627	1,615	3,695	857	2,079	993
E	4,164	2,513	2,138	1,115	6,324	3,799	2,043	1,758
Adicional		0		489		0		0
<b>TOTAL REQUERIDO</b>	<b>630,973</b>	<b>6,775</b>	<b>193,467</b>	<b>4,290</b>	<b>153,761</b>	<b>9,094</b>	<b>103,635</b>	<b>9,871</b>

### Captación

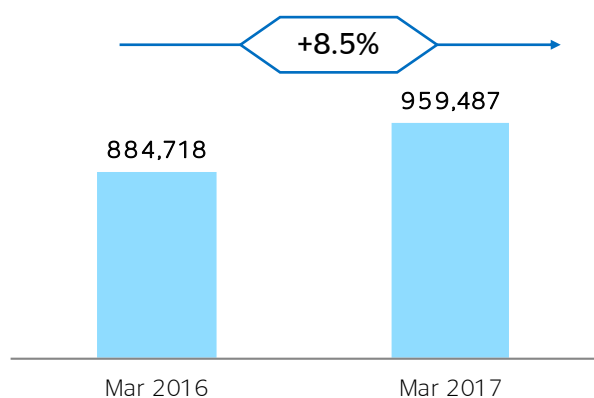
Dentro de los recursos de clientes, la captación bancaria, definida como vista y plazo, crece 8.5% anual. Los depósitos de exigibilidad inmediata (vista) continúan en ascenso para cerrar el año con un saldo de 768,334 mdp, equivalente a un crecimiento anual de 10.7%. Por su parte, el plazo mantiene relativamente los mismos niveles del cierre de marzo 2016. Esta evolución permite a BBVA Bancomer mantener una rentable mezcla de fondeo con un mayor peso relativo de los depósitos de bajo costo.

Asimismo, BBVA Bancomer se posiciona como líder de mercado en términos de captación bancaria con una participación de 23%, según la información pública de la CNBV al cierre de febrero 2017.

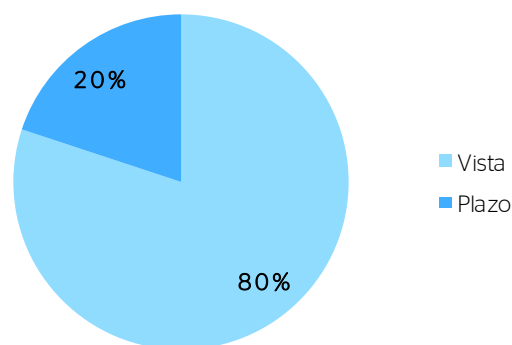
La captación tradicional también registra buena evolución con un crecimiento anual de 8.0%. Mientras que, al sumar todos los recursos gestionados de clientes, BBVA Bancomer registra un saldo de 1.7 billones de pesos.

BBVA Bancomer Captación <i>Millones de pesos</i>	Mar 2016	Dic 2016	Mar 2017	% Var Trim Var Anual	
<b>Depósitos de exigibilidad inmediata</b>	<b>694,226</b>	<b>754,858</b>	<b>768,334</b>	<b>1.8</b>	<b>10.7</b>
Del público en general	161,781	173,800	173,847	0.0	7.5
Mercado de dinero	28,711	23,806	17,306	(27.3)	(39.7)
<b>Depósitos a plazo</b>	<b>190,492</b>	<b>197,606</b>	<b>191,153</b>	<b>(3.3)</b>	<b>0.3</b>
<b>Captación Bancaria</b>	<b>884,718</b>	<b>952,464</b>	<b>959,487</b>	<b>0.7</b>	<b>8.5</b>
Títulos de crédito emitidos	76,691	79,990	79,501	(0.6)	3.7
Cuenta global de captación sin movimientos	3,126	3,170	3,003	(5.3)	(3.9)
<b>CAPTACIÓN TRADICIONAL</b>	<b>964,535</b>	<b>1,035,624</b>	<b>1,041,991</b>	<b>0.6</b>	<b>8.0</b>

Captación Bancaria(mdp)



Composición de Captación Bancaria (%)



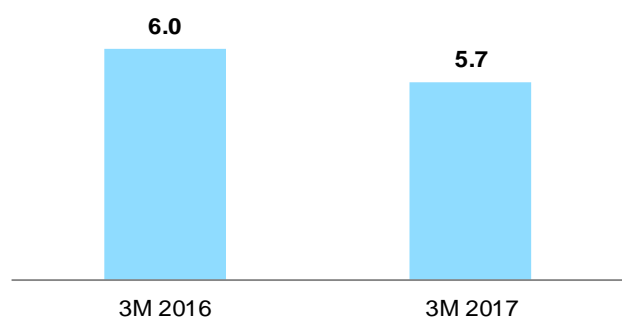


## Resultados

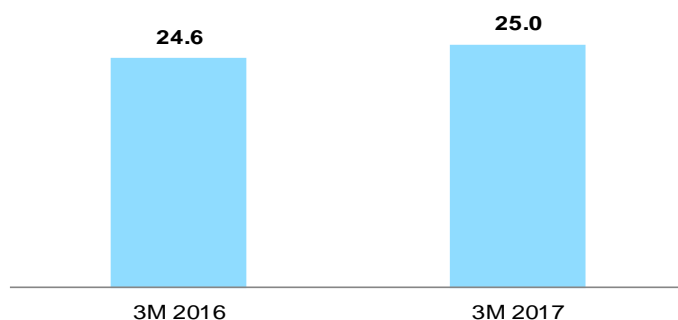
A pesar del complejo entorno económico observado durante los primeros meses del año, BBVA Bancomer ha registrado sólidos resultados, manteniendo crecimiento anual de doble dígito en el resultado neto. Al cierre de marzo 2017, la utilidad neta se ubicó en 9,971mdp, siendo 12.0% superior al mismo trimestre del año previo.

BBVA Bancomer Estado de Resultados <i>Millones de pesos</i>	1T 2016	4T 2016	1T 2017	Var Trim	% Var Anual	3M 2016	3M 2017	% Var Anual
<b>Margen financiero</b>	<b>25,893</b>	<b>26,639</b>	<b>27,026</b>		<b>1.5</b>	<b>25,893</b>	<b>27,026</b>	<b>4.4</b>
Estimación preventiva para riesgos crediticios	(7,370)	(7,982)	(8,213)		2.9	(7,370)	(8,213)	11.4
<b>Margen financiero ajustado por riesgos crediticios</b>	<b>18,523</b>	<b>18,657</b>	<b>18,813</b>		<b>0.8</b>	<b>18,523</b>	<b>18,813</b>	<b>1.6</b>
Comisiones y tarifas	5,748	6,560	6,359		(3.1)	5,748	6,359	10.6
Resultado por intermediación	687	1,070	1,431		33.7	687	1,431	108.3
Otros Ingresos (egresos) de la operación	20	(162)	325		n.a.	20	325	n.a.
<b>Ingresos de Operación</b>	<b>24,978</b>	<b>26,125</b>	<b>26,928</b>		<b>3.1</b>	<b>24,978</b>	<b>26,928</b>	<b>7.8</b>
Gastos de administración y promoción	(13,299)	(17,201)	(13,605)		(20.9)	(13,299)	(13,605)	2.3
<b>Resultado de la operación</b>	<b>11,679</b>	<b>8,924</b>	<b>13,323</b>		<b>49.3</b>	<b>11,679</b>	<b>13,323</b>	<b>14.1</b>
Participación en resultado de subs. no consolidadas y asociadas	2	(4)	(4)		-	2	(4)	n.a.
<b>Resultado antes de impuestos a la utilidad</b>	<b>11,681</b>	<b>8,920</b>	<b>13,319</b>		<b>49.3</b>	<b>11,681</b>	<b>13,319</b>	<b>14.0</b>
Impuestos netos	(2,913)	(1,900)	(3,349)		76.3	(2,913)	(3,349)	15.0
<b>Resultado antes de operaciones discontinuadas</b>	<b>8,768</b>	<b>7,020</b>	<b>9,970</b>		<b>42.0</b>	<b>8,768</b>	<b>9,970</b>	<b>13.7</b>
<b>RESULTADO NETO</b>	<b>8,899</b>	<b>7,020</b>	<b>9,971</b>		<b>42.0</b>	<b>8,899</b>	<b>9,971</b>	<b>12.0</b>

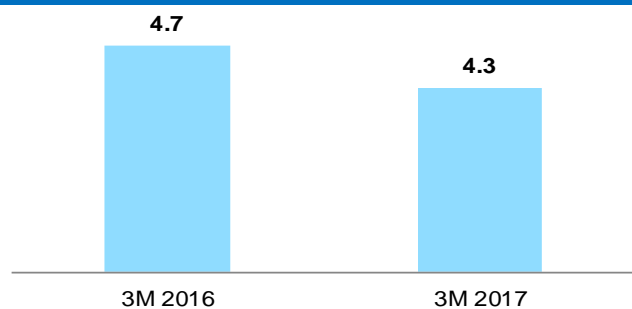
### MIN(activos totales, %)<sup>1</sup>



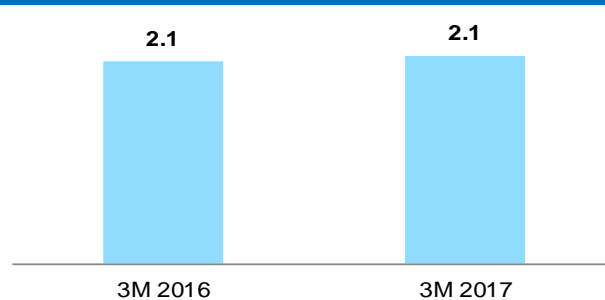
### ROE (%)



### MINajustado (activo productivo, %)<sup>2</sup>



### ROA(%)



<sup>1</sup>Margen de interés neto (MIN) sobre activos totales.

<sup>2</sup>MIN ajustado por riesgos crediticios sobre activos productivos.

## Margen financiero

En la apertura del margen, se observa que el ingreso derivado de la operación bancaria registra un crecimiento cercano al 9% anual, en línea con los volúmenes de actividad comercial. Al sumar el ingreso financiero por reportos neto, el margen crece al 4.4% anual debido al mayor costo de fondeo que se ha registrado en el gasto por intereses de dicha línea.

Asimismo, al adicionar el costo de las estimaciones preventivas para riesgo crediticio, que crece a un ritmo anual de 11.4%, el margen financiero ajustado crece 1.6% al compararlo con el cierre de marzo del año previo.

BBVA Bancomer								
Margen Financiero	1T	4T	1T	%		3M	3M	%
<i>Millones de pesos</i>	2016	2016	2017	Var Trim	Var Anual	2016	2017	Var Anual
Ingreso financiero por crédito y captación, neto	24,469	25,947	26,633	2.6	8.8	24,469	26,633	8.8
Comisiones de margen, neto	318	422	363	(14.0)	14.2	318	363	14.2
<b>Margen financiero bancario</b>	<b>24,787</b>	<b>26,369</b>	<b>26,996</b>	<b>2.4</b>	<b>8.9</b>	<b>24,787</b>	<b>26,996</b>	<b>8.9</b>
Ingreso financiero por reportos, neto	1,106	270	30	(88.9)	(97.3)	1,106	30	(97.3)
<b>Margen financiero</b>	<b>25,893</b>	<b>26,639</b>	<b>27,026</b>	<b>1.5</b>	<b>4.4</b>	<b>25,893</b>	<b>27,026</b>	<b>4.4</b>
Estimación preventiva para riesgos crediticios	(7,370)	(7,982)	(8,213)	2.9	11.4	(7,370)	(8,213)	11.4
<b>Margen financiero ajustado por riesgos crediticios</b>	<b>18,523</b>	<b>18,657</b>	<b>18,813</b>	<b>0.8</b>	<b>1.6</b>	<b>18,523</b>	<b>18,813</b>	<b>1.6</b>

## Comisiones y tarifas

Las comisiones con aumento del 10.6% contra el primer trimestre de 2016, impulsadas por aquellas provenientes de tarjeta de crédito debido a un mayor volumen de transacciones de los clientes con este producto.

BBVA Bancomer								
Comisiones y Tarifas	1T	4T	1T	%		3M	3M	%
<i>Cifras en millones de pesos</i>	2016	2016	2017	Var Var	Var Anual	2016	2017	Var
Comisiones bancarias	1,714	1,620	1,628	0.5	(5.0)	1,714	1,628	(5.0)
Tarjeta de Crédito y Débito	2,793	3,384	3,242	(4.2)	16.1	2,793	3,242	16.1
Fondos de inversión	602	707	738	4.4	22.6	602	738	22.6
Otros	639	848	751	(11.4)	17.5	639	751	17.5
<b>Comisiones y tarifas neto</b>	<b>5,748</b>	<b>6,559</b>	<b>6,359</b>	<b>(3.0)</b>	<b>10.6</b>	<b>5,748</b>	<b>6,359</b>	<b>10.6</b>

## Otros ingresos (egresos) de la operación

El rubro de otros ingresos de la operación muestra un incremento anual de 305 mdp, lo anterior debido a que en el primer trimestre del año se registró un ingreso extraordinario derivado de la venta de un inmueble.

BBVA Bancomer								
Otros Ingresos	1T	4T	1T	%		3M	3M	%
<i>Cifras en millones de pesos</i>	2016	2016	2017	Var Trim	Var Anual	2016	2017	Var Anual
Recuperación de cartera de crédito	182	445	193	(56.6)	6.0	182	193	6.0
Ingresos (egresos) adquisición de cartera de crédito	8	15	6	(60.0)	(25.0)	8	6	(25.0)
Afectaciones a la estimación por irrecuperabilidad o difícil cobro	(218)	30	(235)	n.a.	7.8	(218)	(235)	7.8
Quebrantos	(363)	(511)	(344)	(32.7)	(5.2)	(363)	(344)	(5.2)
Neto del resultado de venta y estimación por pérdida de valor de bienes adjudicados	3	114	22	(80.7)	n.a.	3	22	n.a.
Intereses a favor provenientes de préstamos a funcionarios y empleados	139	147	148	0.7	6.5	139	148	6.5
Resto de otros ingresos	269	(402)	535	n.a.	98.9	269	535	98.9
<b>Otros ingresos (egresos) de la operación</b>	<b>20</b>	<b>(162)</b>	<b>325</b>	<b>n.a.</b>	<b>n.a.</b>	<b>20</b>	<b>325</b>	<b>n.a.</b>

## Gastos de administración y promoción

Estricta gestión en el control del gasto, que se refleja en el crecimiento de 2.3% con respecto a marzo 2016. Se observa que la mayor gestión se ha realizado en la línea de gastos de administración y operación, que se ha mantenido casi en línea con el observado el primer trimestre de 2016.

Por su parte, la inversión se ha visto reflejada en la expansión de la infraestructura bancaria, lo que ubica a BBVA Bancomer como una de las instituciones líderes con 1,836 oficinas. Además, cuenta con 11,534 cajeros automáticos, siendo 543 más que en marzo 2016.

Con ello, BBVA Bancomer consolida su posición como una de las instituciones más eficientes del sistema financiero, con un índice de eficiencia, medido como gastos entre ingresos, de 38.7% al cierre de marzo de 2017.

BBVA Bancomer								
Gastos de la operación	1T	4T	1T	%		3M	3M	%
<i>Millones de pesos</i>	2016	2016	2017	Var Trim	Var Anual	2016	2017	Var Anual
Gasto de administración y operación	8,822	12,777	8,887	(30.4)	0.7	8,822	8,887	0.7
Rentas, depreciación y amortización	2,437	2,328	2,543	9.2	4.3	2,437	2,543	4.3
Impuestos	875	899	953	6.0	8.9	875	953	8.9
Cuota por costo de captación (IPAB)	1,103	1,197	1,222	2.1	10.8	1,103	1,222	10.8
<b>Gasto de administración y promoción</b>	<b>13,299</b>	<b>17,201</b>	<b>13,605</b>	<b>(20.9)</b>	<b>2.3</b>	<b>13,299</b>	<b>13,605</b>	<b>2.3</b>

# Indicadores Financieros

BBVA Bancomer	1T 2016	2T 2016	3T 2016	4T 2016	1T 2017	3M 2016	3M 2017
<b>Indicadores de Infraestructura (#)</b>							
Sucursales	1,825	1,821	1,833	1,836	1,836	1,825	1,836
Cajeros automáticos	10,991	11,133	11,319	11,434	11,534	10,991	11,534
Empleados	30,070	30,182	30,922	31,083	34,576	30,070	34,576
<b>Indicadores de Rentabilidad (%)</b>							
a) Margen de interés neto ajustado (activo productivo)	4.7	4.0	4.1	4.4	4.3	4.7	4.3
b) Margen de interés neto (activo total)	6.0	5.6	5.6	5.7	5.7	6.0	5.7
c) Eficiencia operativa	3.1	3.0	3.0	3.7	2.9	3.1	2.9
d) Índice de eficiencia	41.1	40.7	41.9	50.4	38.7	41.1	38.7
e) Índice de productividad	43.2	42.8	44.5	38.1	46.7	43.2	46.7
f) Rendimiento sobre capital (ROE)	24.6	24.5	21.1	17.7	25.0	24.6	25.0
g) Rendimiento sobre activos (ROA)	2.1	2.0	1.8	1.5	2.1	2.1	2.1
<b>Indicadores de Calidad de Activos (%)</b>							
h) Índice de morosidad	2.4	2.3	2.3	2.2	2.2	2.4	2.2
i) Índice de cobertura	127.4	129.3	131.1	131.8	132.9	127.4	132.9
<b>Indicadores de Solvencia (%)</b>							
j) Índice de capital fundamental	10.7	10.8	10.7	10.7	11.1	10.7	11.1
l) Índice de capital total	14.0	14.0	13.8	13.7	13.6	14.0	13.6
m) Índice de apalancamiento	6.5	6.8	7.0	6.7	8.5	6.5	8.5
<b>Indicadores de Liquidez (%)</b>							
n) Índice de liquidez (requerimiento CNBV)	74.8	75.6	73.8	74.9	71.8	74.8	71.8
o) Liquidez (Cartera / Captación)	103.0	101.8	104.0	105.0	104.7	103.0	104.7
p) Coeficiente de Cobertura de Liquidez (CCL)	118.72	121.78	120.57	124.43	125.21	118.72	125.21

## RENTABILIDAD

- a) *Margen de interés neto ajustado (MIN): Margen financiero ajustado por riesgos crediticios (anualizado) / Activo productivo promedio*  
*Activo productivo promedio: Disponibilidades + inversiones en valores + deudores por reporte + préstamos de valores + derivados + cartera de crédito vigente + Beneficio por recibir en operaciones de bursatilización + Ajuste de valuación por cobertura de activos financieros*
- b) *Margen de interés neto (MIN) Margen financiero (sin ajustar por riesgos crediticios, anualizado) / Activo total promedio*
- c) *Eficiencia operativa: Gastos (anualizado) / Activo total promedio*
- d) *Índice de eficiencia: Gastos de administración y promoción / Margen financiero + comisiones y tarifas, neto + resultado de intermediación + otros ingresos (egresos) de la operación*
- e) *Índice de productividad: Comisiones y tarifas, neto / Gastos de administración y promoción*
- f) *Rendimiento sobre capital (ROE): Utilidad neta (anualizada) / Capital contable promedio*
- g) *Rendimiento sobre activo (ROA): Utilidad neta (anualizada) / Activo total promedio*

## CALIDAD DE ACTIVOS

- h) *Índice de morosidad: Cartera vencida / Cartera total bruta*
- i) *Índice de cobertura: Estimación preventiva para riesgos crediticios / Total de cartera vencida*

## SOLVENCIA

- j) Índice de capital fundamental: Capital Fundamental / Activos sujetos a riesgo de crédito, mercado y operacional (aplicado en México a partir de enero de 2013)*
- k) Índice de capital básico total: Capital básico total / Activos sujetos a riesgo de crédito, mercado y operacional*
- l) Índice de capital total: Capital neto / Activos sujetos a riesgo de crédito, mercado y operacional*
- m) Índice de apalancamiento: Medida de capital / Medida de exposición*

## LIQUIDEZ

- n) Índice de liquidez: Activo líquido / Pasivo líquido*
  - Activo líquido: Disponibilidades + títulos para negociar + títulos disponibles para la venta*
  - Pasivo líquido: Depósitos de exigibilidad inmediata + préstamos bancarios y de otros organismos de exigibilidad inmediata + préstamos bancarios y de otros organismos de corto plazo*
- o) Liquidez: Cartera Vigente / Captación bancaria (vista + plazo)*
- p) Coeficiente de cobertura de liquidez (CCL): Activos Líquidos Computables / Salidas - Entradas*

# Capital y Liquidez

El índice de capitalización estimado de BBVA Bancomer se ubicó en 13.6% al cierre de marzo de 2017, que se compone con el 11.6% de capital básico y 2.0% de capital complementario.

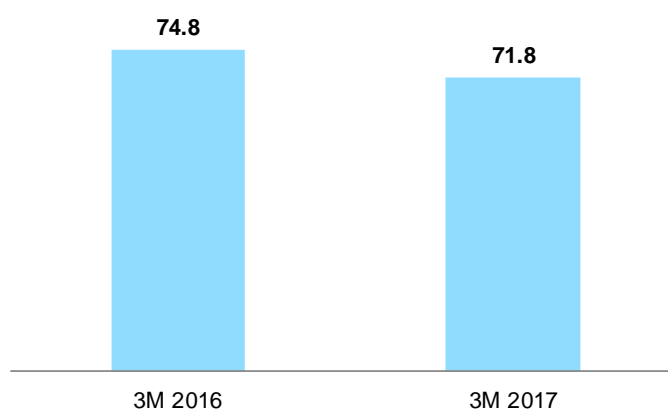
BBVA Bancomer cubre cabalmente con los requerimientos mínimos de capital. Para este año 2017, derivado de la asignación adicional de capital por ser clasificado como entidad doméstica sistémicamente importante (Grado IV), BBVA Bancomer cuenta con un requerimiento mínimo de 11.25% para el índice de capital total.

BBVA Bancomer Capitalización Estimada <i>Millones de pesos</i>	Marzo 2016		Diciembre 2016		Marzo 2017	
Capital Básico		142,313		158,728		159,670
Capital Complementario		32,447		32,406		27,531
<b>Capital Neto</b>		<b>174,760</b>		<b>191,134</b>		<b>187,201</b>
<b>Activos en Riesgo</b>	<b>882,922</b>	<b>1,244,709</b>	<b>967,882</b>	<b>1,392,051</b>	<b>970,440</b>	<b>1,373,146</b>
	Riesgo Crédito	Riesgo Crédito Mercado y Operativo	Riesgo Crédito	Riesgo Crédito Mercado y Operativo	Riesgo Crédito	Riesgo Crédito Mercado y Operativo
Capital Básico como % de los Activos en Riesgo	16.1%	11.4%	16.4%	11.4%	16.5%	11.6%
Capital Complementario como % de los Activos en Riesgo	3.7%	2.6%	3.3%	2.3%	2.8%	2.0%
<b>Índice de Capitalización Total Estimado</b>	<b>19.8%</b>	<b>14.0%</b>	<b>19.7%</b>	<b>13.7%</b>	<b>19.3%</b>	<b>13.6%</b>

El índice de liquidez regulatorio, definido como Activos líquidos / Pasivos líquidos, se ubicó en 71.8%. El Coeficiente de Cobertura de Liquidez se situó en 125.21%, con un mínimo requerido de 80%, esto permite al banco tener holgados niveles para seguir creciendo.

## ÍNDICE DE LIQUIDEZ

(regulatorio, %)



# Calificaciones

## Calificaciones de BBVA Bancomer

	Largo Plazo	Corto Plazo	Perspectiva
<b>Standard and Poor's</b>			
Calificación de Emisor - Moneda Extranjera	BBB+	A-2	Negativa
Calificación de Emisor - Moneda Local	BBB+	A-2	Negativa
Escala Nacional	mxAAA	mxA-1+	Estable
Fortaleza del Perfil Crediticio	a-		
<b>Moody's</b>			
Calificación de Depósitos - Moneda Extranjera	A3	P-2	Negativa
Calificación de Depósitos - Moneda Local	A3	P-2	Negativa
Calificación de Depósitos - Escala Nacional	Aaa.mx	MX-1	
Fortaleza Financiera	baa2		
<b>Fitch</b>			
Calificación Internacional - Moneda Extranjera	A-	F1	Negativa
Calificación Internacional - Moneda Local	A-	F1	Negativa
Calificación Nacional	AAA(mex)	F1 + (mex)	Estable
Viabilidad Financiera	a-		

# Emisiones

## BBVA Bancomer

### Emisiones

Instrumentos Emitidos	Monto - Divisa Original	Fecha de Emisión	Fecha de Vto/Call	Plazo (años)	Tasa	Calificaciones		
<b>Deuda Senior</b>						<b>S&amp;P</b>	<b>Moody's</b>	<b>Fitch</b>
CBs 3ra Emisión UDIS (2,240) - BACOMER 07U	2,240 UDIS	02-feb-07	09-jul-26	19.4	4.36%	A3/Aaa.mx	AAA(mex)	AAA(mex)
CBs 7ma Emisión UDIS (1,092) - BACOMER 10U	1,092 UDIS	06-sep-10	24-ago-20	10.0	3.70%	A3/Aaa.mx	AAA(mex)	AAA(mex)
CBs 8va Emisión - BACOMER 10	\$1,078	06-sep-10	24-ago-20	10.0	7.83%	A3/Aaa.mx	AAA(mex)	AAA(mex)
CEDES 2da Emisión 2011 - BACOMER 21145	\$1,000	15-abr-11	02-abr-21	10.0	TIIE 28 + 0.80%	A3/Aaa.mx	AAA(mex)	AAA(mex)
CEDES 4ta Emisión 2012 - BACOMER 22224	\$1,000	07-jun-12	26-may-22	10.0	TIIE 28 + 0.85%	A3/Aaa.mx	AAA(mex)	AAA(mex)
Notas senior Dólares 2014	US \$750	10-abr-14	10-abr-24	10.0	4.38%	A3	A-	A-
CBs 4a Emisión - BACOMER 15	\$5,000	27-mar-15	23-mar-18	3.0	TIIE 28 + 0.14%	A3/Aaa.mx	AAA(mex)	AAA(mex)
CBs 1a Emisión - BACOMER 16	\$4,000	30-jun-16	27-jun-19	3.0	TIIE 28 + 0.23%	A3/Aaa.mx	AAA(mex)	AAA(mex)
<b>Deuda Subordinada</b>								
Notas de Capital Tier 1 2017 (15NC10)	US \$500	17-may-07	17-may-17	15NC 10	6.008%	Ba1	BB+	BB+
Notas de Capital Tier 1 2020	US \$1000	22-abr-10	22-abr-20	10.0	0.0725	Ba1	BB+	BB+
Obligaciones Subordinadas Tier 2 2021	US \$1,250	10-mar-11	10-mar-21	10.0	6.500%	Baa3	BBB-	BBB-
Obligaciones Subordinadas Tier 2 2022	US \$1,500	19-jul-12	30-sep-22	10.2	6.75%	Baa3	BBB-	BBB-
Obligaciones Subordinadas Tier 2 15NC 10 2029	US \$200	06-nov-14	06-nov-24	15NC 10	5.35%	Ba1	BBB-	BBB-
<b>Titulización Hipotecaria</b>								
1ra Emisión - BACOMCB 07	\$2,540	21-dic-07	13-mar-28	20.2	9.05%	mxAAA	A3/Aaa.mx	AAA(mex)
2da Emisión - BACOMCB 08	\$1,114	14-mar-08	14-jul-28	20.3	8.85%	mxAAA		AAA(mex)
4ta Emisión - BACOMCB 08-2	\$5,509	01-dic-08	19-ago-30	21.7	9.91%	mxAAA	A3/Aaa.mx	
5a Emisión Serie 3 - BACOMCB 09-3	\$3,616	07-ago-09	24-may-29	19.8	10.48%	mxAAA		AAA(mex)
1ra Emisión - BMERCB 13	\$4,192	21-jun-13	07-abr-33	19.8	6.38%	mxAAA		AAA(mex)



# Estados Financieros

## Balance General (últimos 5 trimestres)

BBVA Bancomer					
Activo	Mar	Jun	Sep	Dic	Mar
<i>Millones de pesos</i>	2016	2016	2016	2016	2017
<b>DISPONIBILIDADES</b>	<b>167,219</b>	<b>130,262</b>	<b>158,524</b>	<b>186,749</b>	<b>143,241</b>
Cuentas de margen	2,426	3,005	7,816	8,998	11,809
<b>INVERSIONES EN VALORES</b>	<b>394,931</b>	<b>440,054</b>	<b>399,234</b>	<b>401,350</b>	<b>436,872</b>
Títulos para negociar	239,933	274,523	225,691	235,030	274,826
Títulos disponibles para la venta	138,006	148,409	156,246	150,664	146,163
Títulos conservados a vencimiento	16,992	17,122	17,297	15,656	15,883
<b>Deudores por reporte</b>	<b>1,476</b>	<b>96</b>	<b>150</b>	<b>289</b>	<b>85</b>
<b>Derivados</b>	<b>122,169</b>	<b>141,545</b>	<b>144,285</b>	<b>167,891</b>	<b>141,122</b>
Con fines de negociación	106,920	122,576	124,309	148,957	127,174
Con fines de cobertura	15,249	18,969	19,976	18,934	13,948
<b>Ajustes de valuación por cobertura de activos financieros</b>	<b>2,463</b>	<b>2,378</b>	<b>2,044</b>	<b>262</b>	<b>766</b>
<b>CARTERA DE CRÉDITO VIGENTE</b>	<b>911,241</b>	<b>948,102</b>	<b>967,374</b>	<b>999,701</b>	<b>1,004,294</b>
<b>Créditos comerciales</b>	<b>515,817</b>	<b>539,753</b>	<b>548,698</b>	<b>572,221</b>	<b>571,213</b>
Actividad empresarial o comercial	362,189	380,193	392,330	409,974	416,209
Entidades Financieras	17,180	20,317	21,165	19,606	23,431
Entidades Gubernamentales	136,448	139,243	135,203	142,641	131,573
<b>Créditos de consumo</b>	<b>225,063</b>	<b>232,903</b>	<b>240,799</b>	<b>245,965</b>	<b>247,246</b>
<b>Créditos a la vivienda</b>	<b>170,361</b>	<b>175,446</b>	<b>177,877</b>	<b>181,515</b>	<b>185,835</b>
Media y Residencial	153,843	159,367	162,524	166,694	171,528
De Interés Social	16,518	16,079	15,353	14,821	14,307
<b>CARTERA DE CRÉDITO VENCIDA</b>	<b>22,289</b>	<b>22,780</b>	<b>23,186</b>	<b>22,759</b>	<b>22,560</b>
<b>Créditos comerciales</b>	<b>5,978</b>	<b>6,203</b>	<b>6,403</b>	<b>6,323</b>	<b>6,464</b>
Actividad empresarial o comercial	5,654	5,881	6,078	6,000	6,450
Entidades financieras	323	321	324	322	3
Entidades Gubernamentales	1	1	1	1	11
<b>Créditos de consumo</b>	<b>7,622</b>	<b>7,791</b>	<b>8,675</b>	<b>8,755</b>	<b>8,675</b>
<b>Créditos a la vivienda</b>	<b>8,689</b>	<b>8,786</b>	<b>8,108</b>	<b>7,681</b>	<b>7,421</b>
Media y Residencial	7,575	7,777	7,207	6,828	6,606
De Interés Social	1,114	1,009	901	853	815
<b>TOTAL CARTERA DE CRÉDITO</b>	<b>933,530</b>	<b>970,882</b>	<b>990,560</b>	<b>1,022,460</b>	<b>1,026,854</b>
Estimación Preventiva para riesgos crediticios	(28,396)	(29,451)	(30,390)	(30,005)	(29,972)
<b>CARTERA DE CRÉDITO NETO</b>	<b>905,134</b>	<b>941,431</b>	<b>960,170</b>	<b>992,455</b>	<b>996,882</b>
Beneficios por recibir en operaciones de bursatilización	1,123	223	210	197	182
Otras cuentas por cobrar (neto)	90,639	100,561	91,567	80,807	77,545
Bienes adjudicados (neto)	5,337	5,099	4,552	3,866	3,509
Inmuebles, mobiliario y equipo (neto)	39,955	40,851	41,550	42,563	41,904
Inversiones permanentes	1,223	1,223	1,211	1,207	1,200
Activos de larga duración disponibles para la venta	0	12	0	0	0
Impuestos y PTU diferidos (neto)	11,636	13,390	11,874	14,998	14,867
Otros activos	12,251	14,308	8,869	7,049	7,360
Cargos diferidos, pagos anticipados e intangibles	11,218	13,254	7,794	6,293	6,582
Otros activos a corto y largo plazo	1,033	1,054	1,075	756	779
<b>TOTAL ACTIVO</b>	<b>1,757,982</b>	<b>1,834,393</b>	<b>1,832,056</b>	<b>1,908,681</b>	<b>1,877,344</b>

BBVA Bancomer Pasivo y Capital <i>Millones de pesos</i>	Mar 2016	Jun 2016	Sep 2016	Dic 2016	Mar 2017
<b>CAPTACIÓN TRADICIONAL</b>	<b>964,535</b>	<b>1,016,952</b>	<b>1,017,356</b>	<b>1,035,624</b>	<b>1,041,991</b>
Depósitos de exigibilidad inmediata	694,226	715,336	721,918	754,858	768,334
Depósitos a plazo	190,492	215,844	208,183	197,606	191,153
Del público en general	161,781	175,128	181,343	173,800	173,847
Mercado de dinero	28,711	40,716	26,840	23,806	17,306
Títulos de crédito emitidos	76,691	82,837	83,962	79,990	79,501
Cuenta global de captación sin movimientos	3,126	2,935	3,293	3,170	3,003
<b>PRÉSTAMOS INTERBANCARIOS Y DE OTROS ORGANISMOS</b>	<b>42,375</b>	<b>25,002</b>	<b>18,511</b>	<b>19,204</b>	<b>27,345</b>
De exigibilidad inmediata	24,262	10,757	3,430	413	10,861
De corto plazo	10,395	5,972	6,530	8,619	6,899
De largo plazo	7,718	8,273	8,551	10,172	9,585
<b>Acreedores por reporto</b>	<b>257,906</b>	<b>229,169</b>	<b>234,898</b>	<b>264,485</b>	<b>266,772</b>
<b>Prestamo de valores</b>	<b>1</b>	<b>1</b>	<b>1</b>	<b>1</b>	<b>1</b>
<b>COLATERALES VENDIDOS O DADOS EN GARANTÍA</b>	<b>24,313</b>	<b>33,221</b>	<b>37,949</b>	<b>34,416</b>	<b>38,159</b>
Derivados	119,560	139,737	142,694	159,036	136,284
Prestamo de valores	24,313	33,221	37,949	34,416	38,159
<b>DERIVADOS</b>	<b>119,560</b>	<b>139,737</b>	<b>142,694</b>	<b>159,036</b>	<b>136,284</b>
Con fines de negociación	109,361	128,074	129,138	148,027	128,106
Con fines de cobertura	10,199	11,663	13,556	11,009	8,178
<b>Ajustes de val. por cobertura de pasivos finan.</b>	<b>7,016</b>	<b>8,397</b>	<b>8,623</b>	<b>5,095</b>	<b>3,795</b>
<b>OTRAS CUENTAS POR PAGAR</b>	<b>112,013</b>	<b>136,622</b>	<b>119,380</b>	<b>130,922</b>	<b>110,132</b>
Impuestos a la utilidad por pagar	0	0	0	1,005	1,406
Participación de los trabajadores en las util. por pagar	2	2	4	2	2
Acreedores por liquidación de operaciones	49,022	74,782	61,880	59,192	50,165
Acreedores por colaterales recibidos en efectivo	28,321	33,137	30,572	36,271	22,215
Acreedores diversos y otras cuentas por pagar	34,668	28,701	26,924	34,452	36,344
<b>Obligaciones subordinadas en circulación</b>	<b>77,607</b>	<b>83,454</b>	<b>87,245</b>	<b>93,185</b>	<b>84,616</b>
<b>Créditos diferidos y cobros anticipados</b>	<b>8,031</b>	<b>7,951</b>	<b>7,860</b>	<b>7,731</b>	<b>8,172</b>
<b>TOTAL PASIVO</b>	<b>1,613,357</b>	<b>1,680,506</b>	<b>1,674,517</b>	<b>1,749,699</b>	<b>1,717,267</b>
<b>CAPITAL CONTRIBUIDO</b>	<b>39,864</b>	<b>39,864</b>	<b>39,864</b>	<b>39,864</b>	<b>40,003</b>
Capital social	24,138	24,138	24,138	24,138	24,143
Prima en venta de acciones	15,726	15,726	15,726	15,726	15,860
<b>CAPITAL GANADO</b>	<b>104,724</b>	<b>113,986</b>	<b>117,638</b>	<b>119,081</b>	<b>120,039</b>
Reservas de capital	6,881	6,881	6,881	6,881	6,901
Resultado de ejercicios anteriores	89,016	89,016	85,211	82,742	105,915
Resultado por val. de títulos disponibles para la venta	(788)	(750)	(1,486)	(3,967)	(2,521)
Resultado por val. de inst. de cob. de flujos de efectivo	358	362	302	141	-210
Efecto acumulado por conversión	358	419	440	440	440
Remediones por beneficios definidos a los empleados	0	-1	-1	-467	-457
Resultado neto	8,899	18,059	26,291	33,311	9,971
<b>TOTAL CAPITAL CONTABLE MAYORITARIO</b>	<b>144,588</b>	<b>153,850</b>	<b>157,502</b>	<b>158,945</b>	<b>160,042</b>
Participación no controladora	37	37	37	37	35
<b>TOTAL CAPITAL CONTABLE</b>	<b>144,625</b>	<b>153,887</b>	<b>157,539</b>	<b>158,982</b>	<b>160,077</b>
<b>TOTAL PASIVO Y CAPITAL CONTABLE</b>	<b>1,757,982</b>	<b>1,834,393</b>	<b>1,832,056</b>	<b>1,908,681</b>	<b>1,877,344</b>

## Cuentas de Orden

BBVA Bancomer Cuentas de Orden <i>Millones de pesos</i>	Dic 2015	Mar 2016	Jun 2016	Sep 2016	Dic 2016	Mar 2017
Activos y pasivos contingentes	403	376	397	343	394	489
Compromisos crediticios	458,700	480,834	493,165	532,941	553,195	541,497
Fideicomisos	372,612	371,067	380,625	423,132	438,732	420,242
Mandato	9,779,404	106,299	24,231	24,217	24,206	24,199
Bienes en fideicomiso o mandato	10,152,016	477,366	404,856	447,350	462,938	444,441
Bienes en custodia o en administración	193,529	198,315	186,626	186,853	181,474	178,602
Colaterales recibidos por la entidad	115,402	34,904	35,713	43,496	44,789	44,184
Colaterales recibidos y vendidos o entregados en garantía por la entidad	104,440	33,519	35,673	43,461	44,752	42,567
Operaciones de banca de inversión por cuenta de terceros (neto)	62,129	898,668	1,140,703	916,030	889,097	1,104,631
Intereses devengados no cobrados derivados de cartera de crédito vencida	11,335	12,325	13,123	10,559	7,762	8,506
Otras cuentas de registro	2,682,535	2,753,280	2,977,923	3,126,558	3,189,623	3,144,162

El presente estado de resultados consolidado, se formuló de conformidad con los Criterios de Contabilidad para las Instituciones de Crédito, emitidos por la Comisión Nacional Bancaria y de Valores, con fundamento en lo dispuesto por los artículos 99, 101 y 102 de la Ley de Instituciones de Crédito, de observancia general y obligatoria, aplicados de manera consistente, encontrándose reflejados todos los ingresos y egresos derivados de las operaciones efectuadas por la institución durante el periodo arriba mencionado, las cuales se realizaron y valoraron con apego a sanas prácticas bancarias y a las disposiciones legales y administrativas aplicables.

El presente estado de resultados consolidado fue aprobado por el consejo de administración bajo la responsabilidad de los directivos que lo suscriben.

EDUARDO OSUNA OSUNA

LUIS IGNACIO DE LA LUZ DAVALOS

NATALIA ORTEGA GOMEZ

JOSE HOMERO CAL Y MAYOR GARCIA

DIRECTOR GENERAL

DIRECTOR GRAL. FINANZAS

DIRECTOR GRAL. AUDITORIA INTERNA

DIRECTOR CONTABILIDAD CORPORATIVA

**Estado de Resultados**

<b>BBVA Bancomer</b>							
<b>Estado de Resultados Consolidado</b>	1T	2T	3T	4T	1T	03M	03M
<i>Millones de pesos</i>	2016	2016	2016	2016	2017	2016	2017
Ingresos por intereses	33,929	32,653	34,325	36,972	39,000	33,929	39,000
Gastos por intereses	(8,036)	(7,680)	(8,726)	(10,333)	(11,974)	(8,036)	(11,974)
<b>Margen financiero</b>	<b>25,893</b>	<b>24,973</b>	<b>25,599</b>	<b>26,639</b>	<b>27,026</b>	<b>25,893</b>	<b>27,026</b>
Estimación preventiva para riesgos crediticios	(7,370)	(8,492)	(8,539)	(7,982)	(8,213)	(7,370)	(8,213)
<b>Margen financiero ajustado por riesgos crediticios</b>	<b>18,523</b>	<b>16,481</b>	<b>17,060</b>	<b>18,657</b>	<b>18,813</b>	<b>18,523</b>	18,813
<b>Ingreso no financiero</b>	<b>6,435</b>	<b>6,369</b>	<b>7,330</b>	<b>7,629</b>	<b>7,790</b>	<b>6,435</b>	<b>7,790</b>
Comisiones y tarifas cobradas	8,791	8,272	9,097	10,079	9,662	8,791	9,662
Comisiones y tarifas pagadas	(3,043)	(2,530)	(2,945)	(3,520)	(3,303)	(3,043)	(3,303)
<b>Comisiones y tarifas, neto</b>	<b>5,748</b>	<b>5,742</b>	<b>6,152</b>	<b>6,559</b>	<b>6,359</b>	<b>5,748</b>	<b>6,359</b>
Resultado por intermediación	687	627	1,178	1,070	1,431	687	1,431
Otros ingresos (egresos) de la operación	20	1,677	16	(162)	325	20	325
<b>Total de ingresos (egresos) de la operación</b>	<b>24,978</b>	<b>24,527</b>	<b>24,406</b>	<b>26,124</b>	<b>26,928</b>	<b>24,978</b>	<b>26,928</b>
Gastos de administración y promoción	(13,299)	(13,424)	(13,820)	(17,201)	(13,605)	(13,299)	(13,605)
<b>Resultado de la operación</b>	<b>11,679</b>	<b>11,103</b>	<b>10,586</b>	<b>8,923</b>	<b>13,323</b>	<b>11,679</b>	13,323
Participación en el resultado de subsidiarias no consolidadas y asociadas	2	166	(148)	(4)	(4)	2	(4)
<b>Resultado antes de impuestos a la utilidad</b>	<b>11,681</b>	<b>11,269</b>	<b>10,438</b>	<b>8,919</b>	<b>13,319</b>	<b>11,681</b>	<b>13,319</b>
Impuestos a la utilidad causados	(2,172)	(4,114)	(885)	(3,803)	(3,682)	(2,172)	(3,682)
Impuestos a la utilidad diferidos (netos)	(741)	1,798	(1,854)	1,903	333	(741)	333
<b>Impuestos netos</b>	<b>(2,913)</b>	<b>(2,316)</b>	<b>(2,739)</b>	<b>(1,900)</b>	<b>(3,349)</b>	<b>(2,913)</b>	(3,349)
<b>Resultado antes de participación en subsidiarias no consolidadas y asociadas</b>	<b>8,768</b>	<b>8,953</b>	<b>7,699</b>	<b>7,019</b>	<b>9,970</b>	<b>8,768</b>	<b>9,970</b>
Operaciones discontinuadas	131	207	534	0	0	131	0
Participación no controladora	0	0	(1)	1	1	0	1
<b>RESULTADO NETO</b>	<b>8,899</b>	<b>9,160</b>	<b>8,232</b>	<b>7,020</b>	<b>9,971</b>	<b>8,899</b>	<b>9,971</b>

El presente estado de resultados consolidado, se formuló de conformidad con los Criterios de Contabilidad para las Instituciones de Crédito, emitidos por la Comisión Nacional Bancaria y de Valores, con fundamento en lo dispuesto por los artículos 99, 101 y 102 de la Ley de Instituciones de Crédito, de observancia general y obligatoria, aplicados de manera consistente, encontrándose reflejados todos los ingresos y egresos derivados de las operaciones efectuadas por la institución durante el periodo arriba mencionado, las cuales se realizaron y valoraron con apego a sanas prácticas bancarias y a las disposiciones legales y administrativas aplicables.

El presente estado de resultados consolidado fue aprobado por el consejo de administración bajo la responsabilidad de los directivos que lo suscriben.

EDUARDO OSUNA OSUNA  
DIRECTOR GENERAL

LUIS IGNACIO DE LA LUZ DAVALOS  
DIRECTOR GRAL. FINANZAS

NATALIA ORTEGA GOMEZ  
DIRECTOR GRAL. AUDITORIA INTERNA

JOSE HOMERO CAL Y MAYOR GARCIA  
DIRECTOR CONTABILIDAD CORPORATIVA

## Flujos de Efectivo

BBVA Bancomer Estado de Flujo de Efectivo Consolidado del 1 de enero al 31 de Marzo de 2017 Millones de pesos	
Resultado neto	9,971
<b>Ajustes por partidas que no implican flujo de efectivo:</b>	
Utilidad o pérdida por valorización asociada a actividades de inversión	
Depreciaciones de inmuebles, mobiliario y equipo	810
Amortizaciones de activos intangibles	540
Provisiones	853
Impuestos a la utilidad causados y diferidos	3,352
Participación en el resultado de subsidiarias no consolidadas y asociadas	4
Participación no controladora	(1)
<b>Actividades de operación</b>	
Cambio en cuentas de margen	(3,034)
Cambio en inversiones en valores	(37,296)
Cambio en deudores por reporto	433
Cambio en derivados (activo)	21,783
Cambio en cartera de crédito (neto)	(18,047)
Cambio en beneficios por recibir en operaciones de bursatilización	15
Cambio en bienes adjudicados (neto)	356
Cambio en otros activos operativos (neto)	2,243
Cambio en captación tradicional	22,347
Cambio en préstamos interbancarios y de otros organismos	8,255
Cambio en acreedores por reporto	2,287
Cambio en colaterales vendidos o dados en garantía	3,743
Cambio en derivados (pasivo)	(19,921)
Cambio en obligaciones subordinadas con características de pasivo	(357)
Cambio en otros pasivos operativos	(23,600)
Cambio en instrumentos de cobertura (de partidas cubiertas relacionadas con actividades de operación)	507
Pago de impuestos a la utilidad	(3,277)
<b>Flujos netos de efectivo de actividades de operación</b>	<b>(43,563)</b>
<b>Actividades de inversión</b>	
Cobros por disposición de inmuebles, mobiliario y equipo	7
Pagos por adquisición de inmuebles, mobiliario y equipo	(158)
Pagos por adquisición de activos intangibles	(251)
<b>Flujos netos de efectivo de actividades de inversión</b>	<b>(402)</b>
<b>Actividades de financiamiento</b>	
Pago de dividendos en efectivo	(5,490)
Cobros por emisión de acciones	6
<b>Flujos netos de efectivo de actividades de financiamiento</b>	<b>(5,484)</b>
Incremento o disminución neta de efectivo y equivalentes de efectivo	(33,920)
Efectos por cambios en el valor del efectivo y equivalentes de efectivo	(9,588)
Efectivo y equivalentes de efectivo al inicio del periodo	186,749
Efectivo y equivalentes de efectivo al final del periodo	143,241

El presente estado de flujos de efectivo consolidado se formuló de conformidad con los Criterios de Contabilidad para las Instituciones de Crédito, emitidos por la Comisión Nacional Bancaria y de Valores, con fundamento en lo dispuesto por los Artículos 99, 101 y 102 de la Ley de Instituciones de Crédito, de observancia general y obligatoria, aplicados de manera consistente, encontrándose reflejadas las entradas de efectivo y salidas de efectivo derivadas de las operaciones efectuadas por la institución durante el período arriba mencionado, las cuales se realizaron y valoraron con apego a sanas prácticas bancarias y a las disposiciones legales y administrativas aplicables.

El presente estado de flujos de efectivo consolidado fue aprobado por el consejo de administración bajo la responsabilidad de los directivos que lo suscriben.

EDUARDO OSUNA OSUNA  
DIRECTOR GENERAL

LUIS IGNACIO DE LA LUZ DAVALOS  
DIRECTOR GRAL. FINANZAS

NATALIA ORTEGA GOMEZ  
DIRECTOR GRAL. AUDITORIA INTERNA

JOSE HOMERO CAL Y MAYOR GARCIA  
DIRECTOR CONTABILIDAD CORPORATIVA

**Estado de Variaciones de Capital**

BBVA Bancomer <i>Millones de pesos</i>	Capital Contribuido				Capital Ganado					Resultado Neto	Capital contable mayoritario	Participación no controladora	Total Capital Contable
	Capital social	Prima en venta de acciones	Reservas de capital	Resultado de ejercicios anteriores	Resultado por valuación de títulos disponibles para la venta	Resultado por valuación de instrumentos de cobertura de flujos de efectivo	Efecto acumulado por conversión	Remediones por beneficios definidos a los empleados					
<b>Saldos al 31 de diciembre de 2016</b>	24,138	15,726	6,881	82,742	(3,967)	141	440	(467)	33,311	158,945	37	158,982	
<b>MOVIMIENTOS INHERENTES A LAS DECISIONES DE LOS PROPIETARIOS</b>													
Suscripción de acciones (Fusión Hipotecaria Nacional)	5	134	20	24						183		183	
Traspaso del resultado neto a resultado de ejercicios anteriores				33,311					(33,311)	-		-	
Pago de dividendos en efectivo				(10,163)						(10,163)		(10,163)	
<b>Total</b>	<b>5</b>	<b>134</b>	<b>20</b>	<b>23,172</b>	<b>-</b>	<b>-</b>	<b>-</b>	<b>-</b>	<b>(33,311)</b>	<b>(9,980)</b>	<b>-</b>	<b>(9,980)</b>	
<b>MOVIMIENTOS INHERENTES AL RECONOCIMIENTO DE LA UTILIDAD INTEGRAL</b>													
Resultado neto									9,971	9,971	(1)	9,970	
Resultado por valuación de títulos disponibles para la venta					1,446					1,446		1,446	
Resultado por val. de instr. de cobertura de flujos de efectivo						(351)				(351)		(351)	
Remediones por beneficios definidos a los empleados								10		10		10	
<b>Total</b>	<b>-</b>	<b>-</b>	<b>-</b>	<b>-</b>	<b>1,446</b>	<b>(351)</b>	<b>-</b>	<b>10</b>	<b>9,971</b>	<b>11,076</b>	<b>(1)</b>	<b>11,075</b>	
<b>Saldos al 31 de Marzo de 2017</b>	<b>24,143</b>	<b>15,860</b>	<b>6,901</b>	<b>105,914</b>	<b>(2,521)</b>	<b>(210)</b>	<b>440</b>	<b>(457)</b>	<b>9,971</b>	<b>160,041</b>	<b>36</b>	<b>160,077</b>	

El presente estado de variaciones en el capital contable consolidado, se formuló de conformidad con los Criterios de Contabilidad para las Instituciones de Crédito, emitidos por la Comisión Nacional Bancaria y de Valores, con fundamento en lo dispuesto por los artículos 99, 101 y 102 de la Ley de Instituciones de Crédito, de observancia general y obligatoria, aplicados de manera consistente, encontrándose reflejados todos los movimientos en las cuentas de capital contable derivados de las operaciones efectuadas por la institución durante el periodo arriba mencionado, las cuales se realizaron y valoraron con apego a sanas prácticas bancarias y a las disposiciones legales y administrativas aplicables.

El presente estado de variaciones en el capital contable consolidado fue aprobado por el consejo de administración bajo la responsabilidad de los directivos que lo suscriben.

EDUARDO OSUNA OSUNA  
DIRECTOR GENERAL

LUIS IGNACIO DE LA LUZ DAVALOS  
DIRECTOR GRAL. FINANZAS

NATALIA ORTEGA GOMEZ  
DIRECTOR GRAL. AUDITORIA INTERNA

JOSE HOMERO CAL Y MAYOR GARCIA  
DIRECTOR CONTABILIDAD CORPORATIVA

# Enero - Marzo 2017

## Informe Financiero BBVA Bancomer

### Contacto

Relación con Inversionistas  
Tel. (52 55) 5621-2718  
[investorrelations.mx@bbva.com](mailto:investorrelations.mx@bbva.com)  
[www.bancomer.com](http://www.bancomer.com)